

中 華 民 國 1 1 1 年

基 隆 市 公 共 汽 車 管 理 處

統 計 年 報

第 26 期

基隆市公共汽車管理處會計室編印

出版日期：中華民國 112 年 5 月

目 次

壹、行政組織

	頁次
提要分析-----	1-2
統計表	
1-1、按人員類別-----	3
1-2、按正式職員銓敘別-----	3
1-3、正式職員 - 按性別及年齡分-----	4-5
1-4、員工訓練及進修概況-----	6-7
1-5、各單位員工 - 按性別及年齡分-----	8-9
1-6、各單位員工總人數-----	10
1-7、各單位員工按學歷分-----	11
1-8、歷任首長姓名及其任職期間(一)-----	12
1-8、歷任首長姓名及其任職期間(二)-----	13
1-9、員工人口數及性別比例-----	14

貳、財 政

	頁次
提要分析-----	15-18
統計表	
2-1、歲入預決算 - 按來源別分 1. 預算-----	19
2-2、歲入預決算 - 按來源別分 2. 決算-----	20-21
2-3、歲出預決算 - 按政事別分 1. 預算-----	22-23
2-4、歲出預決算 - 按政事別分 2. 決算-----	24-25
2-5、各營業費別之用人費用-----	26-27
2-6、行車費用之用人費用-----	28
2-7、站務費用-----	29
2-8、維持費用-----	30
2-9、行車費用-----	31
2-10、業務費用-----	32
2-11、管理費用-----	33
2-12、什項營業費用-----	34
2-13、勞務支出 - 按費用別分-----	35
2-14、營業支出 - 按費用別分-----	36-37
2-15、營業外支出 - 按費用別分-----	38

參、工 務

	頁次
提要分析-----	39-40
統計表	
3-1、候車亭新建拆除修繕市府移撥-----	41
3-2、基隆市各行政區 - 新建候車亭數-----	42-43
3-3、新建候車亭構造別-----	44

肆、交 通 運 輸

	頁次
提要分析-----	45-48
統計表	
4-1、車輛登記數-----	49
4-2、客運人數-----	50
4-3、客運行駛里程數-----	51
4-4、客運延人公里數-----	52
4-5、客運行車班次-----	53
4-6、客運收入-----	54
4-7、勞務成本-----	55
4-8、每日平均行駛車數-----	56
4-9、車輛使用率-----	57
4-10、基隆市公共汽車管理處 - 各路線客運人數(一)-----	58-59
4-10、基隆市公共汽車管理處 - 各路線客運人數(二)-----	60-61
4-10、基隆市公共汽車管理處 - 各路線客運人數(三)-----	62-63
4-10、基隆市公共汽車管理處 - 各路線客運人數(四)-----	64-65
4-10、基隆市公共汽車管理處 - 各路線客運人數(五)-----	66-67
4-11、基隆市公共汽車管理處 - 各路線行駛里程(一)-----	68-69
4-11、基隆市公共汽車管理處 - 各路線行駛里程(二)-----	70-71
4-11、基隆市公共汽車管理處 - 各路線行駛里程(三)-----	72-73
4-11、基隆市公共汽車管理處 - 各路線行駛里程(四)-----	74-75
4-11、基隆市公共汽車管理處 - 各路線行駛里程(五)-----	76-77
4-12、基隆市公共汽車管理處 - 各路線客運收入現金(一)-----	78-79
4-12、基隆市公共汽車管理處 - 各路線客運收入現金(二)-----	80-81
4-12、基隆市公共汽車管理處 - 各路線客運收入現金(三)-----	82-83
4-12、基隆市公共汽車管理處 - 各路線客運收入現金(四)-----	84-85
4-12、基隆市公共汽車管理處 - 各路線客運收入現金(五)-----	86-87

4-13、基隆市公共汽車管理處	- 各路線收票次數(一)	-----	88-89
4-13、基隆市公共汽車管理處	- 各路線收票次數(二)	-----	90-91
4-13、基隆市公共汽車管理處	- 各路線收票次數(三)	-----	92-93
4-13、基隆市公共汽車管理處	- 各路線收票次數(四)	-----	94-95
4-13、基隆市公共汽車管理處	- 各路線收票次數(五)	-----	96-97
4-14、基隆市公共汽車管理處	- 各路線中型客車行車班次(一)	-----	98-99
4-14、基隆市公共汽車管理處	- 各路線中型客車行車班次(二)	-----	100-101
4-14、基隆市公共汽車管理處	- 各路線中型客車行車班次(三)	-----	102-103
4-14、基隆市公共汽車管理處	- 各路線中型客車行車班次(四)	-----	104-105
4-14、基隆市公共汽車管理處	- 各路線中型客車行車班次(五)	-----	106-107
4-15、基隆市公共汽車管理處	- 各路線大型客車行車班次(一)	-----	108-109
4-15、基隆市公共汽車管理處	- 各路線大型客車行車班次(二)	-----	110-111
4-15、基隆市公共汽車管理處	- 各路線大型客車行車班次(三)	-----	112-113
4-15、基隆市公共汽車管理處	- 各路線大型客車行車班次(四)	-----	114-115
4-15、基隆市公共汽車管理處	- 各路線大型客車行車班次(五)	-----	116-117
4-16、基隆市公共汽車管理處	- 111年度各路線營運量分析(一)	-----	118-119
4-16、基隆市公共汽車管理處	- 111年度各路線營運量分析(一)	-----	120-121
4-17、基隆市公共汽車管理處	- 111年度各路線營運量分析(二)	-----	122-123
4-17、基隆市公共汽車管理處	- 111年度各路線營運量分析(二)	-----	124-125
4-18、基隆市公共汽車管理處	- 111年度各路線營運量分析(三)	-----	126-127
4-18、基隆市公共汽車管理處	- 111年度各路線營運量分析(三)	-----	128-129
4-19、客運收入 - 按來源別	-----		130-131
4-20、基隆敬老卡乘車人數	-----		132
4-21、基隆關懷卡乘車人數	-----		133
4-22、行車班次 - 中型客車	-----		134
4-23、行車班次 - 大型客車	-----		135
4-24、基隆市公共汽車管理處	- 行車肇事概況	-----	136-137
4-25、基隆市公共汽車管理處	- 員工及每輛平均配備人數	-----	138-139
4-26、行車肇事死傷人數	-----		140

壹、行政組織

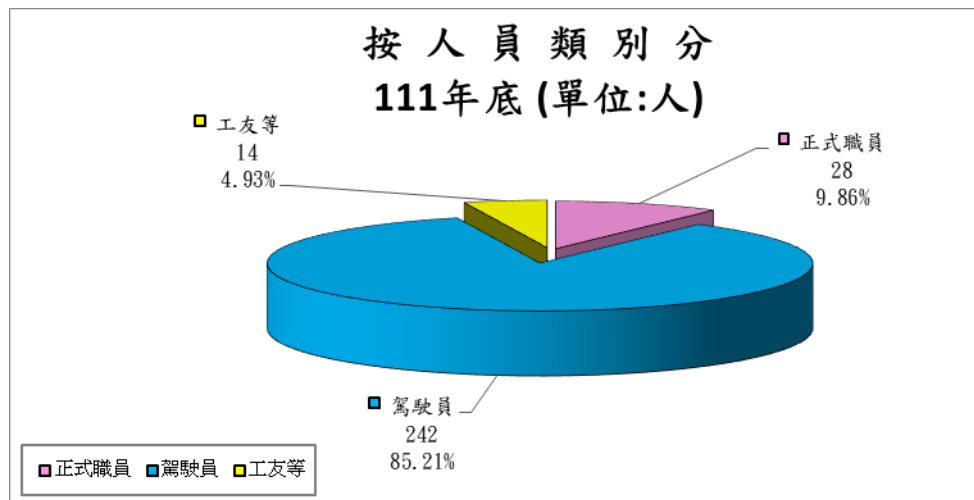
提要分析

一、行政組織：

本處於民國 34 年 11 月 10 日成立，目前設處長、副處長、行政室、人事室、會計室、政風室、營運室、勞安室以及機料課分掌各項業務；修理廠業務於 105 年 12 月 2 日委外辦理。

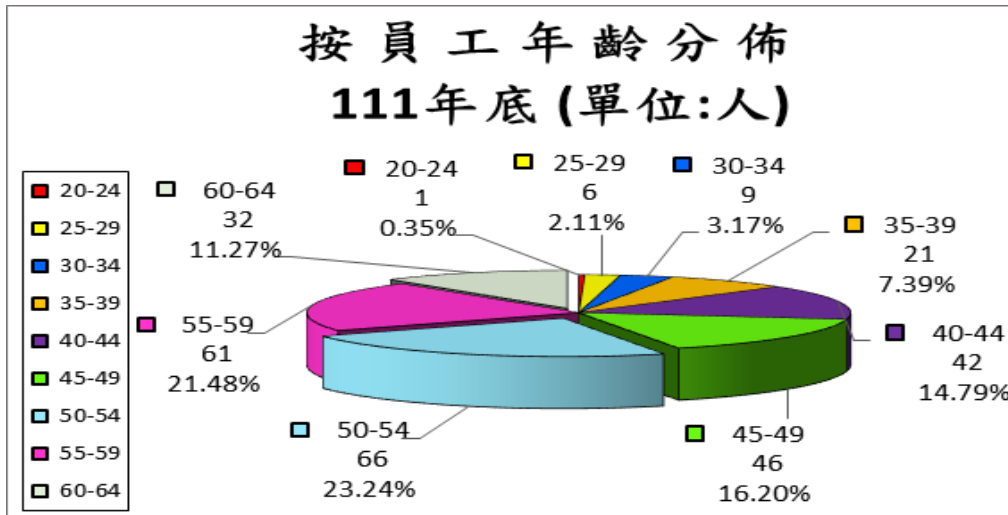
二、員工人數類別：

本處所轄之業務單位，截至 111 年底共有 284 人，其中正式職員 28 人佔 9.86%、駕駛員 242 人佔 85.21%、工友等 14 人佔 4.93%，以營運室員工人數 258 人，行政室 9 人，占居第一位及第二位。



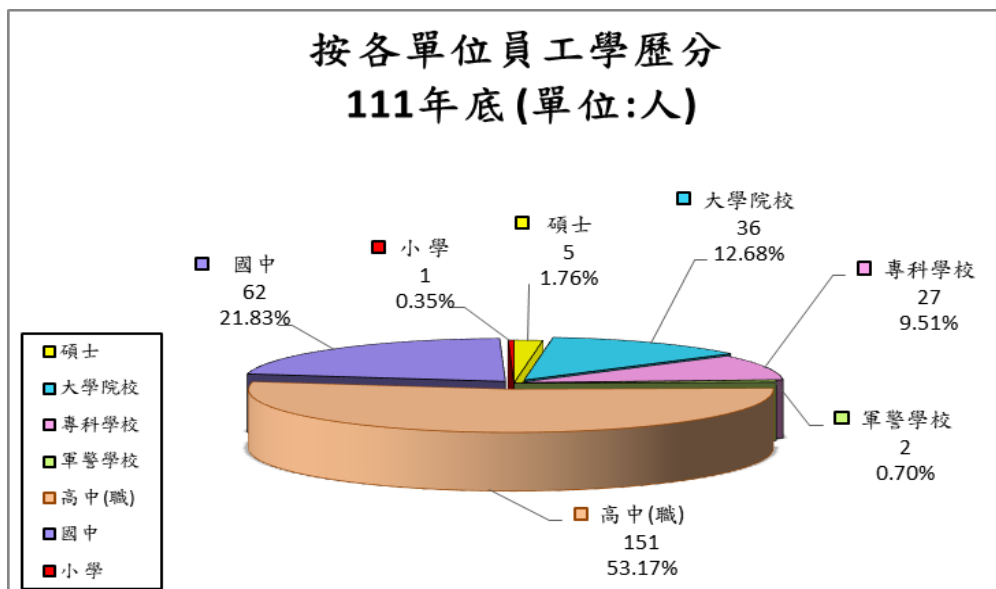
三、按年齡別：

本處全體員工截至 111 年底 50 歲以上未滿 54 歲有 66 人占 23.24%，次之 55 歲以上未滿 59 歲有 61 人占 21.48%；全部員工平均年齡為 49.51 歲，其中以處長室平均年齡 61 歲為最高；而正式職員平均年齡為 45.89 歲，較全部員工平均年齡 49.51 歲為低。



四、按學歷別：

本處全體員工（包括正式職員、駕駛員、工友等），截至111年底小學畢業有1人占0.35%，國中畢業有62人占21.83%，高中（職）畢業有151人占53.17%，軍事警察學校畢業有2人占0.7%，專科學校畢業有27人占9.51%，大學院校畢業有36人占12.86%以及碩士畢業有5人占1.76%，其中以高中(職)畢業有151人最多，占53.17%。



1 - 1 按人員類別分

單位：人

年 底 別	類 別	正 式 職 員 (含約僱人員)	駕 駛 員	工 友 等	總 計
110 年 度 2021	編 制 員 額	33	-	-	33
	預 算 員 額	33	271	21	325
	現 職 人 員	29	251	14	294
111 年 度 2022	編 制 員 額	33	-	-	33
	預 算 員 額	33	271	21	325
	現 職 人 員	28	242	14	284

資料來源：人事室

說 明：105年12月2日修理廠業務委外辦理，資遣技工(助)27人。

1 - 2 按正式職員銓敘別分

單位：人

年 底 別	類 別	簡 任	薦 任	委 任	約 僱 人 員	總 計
		第10-11職等	第 6-9 職 等	第 1-5 職 等		
110 年 度 2021	應 銓 敘	2	13	10	-	25
	已 銓 敘	2	13	10	-	25
	不 必 銓 敘	-	-	-	4	4
	總 計	2	13	10	4	29
111 年 度 2022	應 銓 敘	2	14	8	-	24
	已 銓 敘	2	14	8	-	24
	不 必 銓 敘	-	-	-	4	4
	總 計	2	14	8	4	28

資料來源：人事室

1 - 3 正式職員

年 底 別	性 別		年			
	男	女	平 均 年 齡 (歲)	20-24	25-29	30-34
110 年 度 2021	19	10	45.79	-	3	2
111 年 度 2022	14	14	45.89	1	2	2

資料來源：人事室

- 按性別及年齡分

單位：人

齡						總 計
35-39	40-44	45-49	50-54	55-59	60-64	
2	7	3	6	2	4	29

2	7	2	5	3	4	28
---	---	---	---	---	---	----

1 - 4 員工訓練及進修概況

單位：人次

年 底 別	訓練及進修	類 別	簡 任	薦 任	委 任	總 計
			第10-11職等	第6-9職等	第1-5職等	
110 年 度 2021	訓 練	職前訓練	-	-	-	-
		滿1週以上 在職訓練	-	-	1	1
		合 計	-	-	1	1
	國內進修	研 究 所	-	-	-	-
		大 學	-	-	-	-
		專 科 總 計	-	-	-	-
111 年 度 2022	訓 練	職前訓練	-	-	2	2
		滿1週以上 在職訓練	-	-	-	-
		合 計	-	-	2	2
	國內進修	研 究 所	-	-	-	-
		大 學	-	-	-	-
		專 科 總 計	-	-	-	-

資料來源：人事室

說明：本處屬市營交通事業單位，以發展大眾運輸，便利市民交通為主要任務。預算自給自足，如營收短收為維持正常營運即向銀行舉債因應，截至111年底向中國信託商業銀行短期融資壹拾壹億捌仟伍佰萬元，同時開源節流以及加強營收之成長，支出之減緩。111年度編有正式預算員額325人，實有現職人員284人，含職員28人、駕駛員242人、工友等14人。

1 - 5 各單位員工

單位 \ 類別	總 計	性 別		年		
		男	女	平均年齡 (歲)	20-24	25-29
110 年度 底 2021	294	270	24	49.36	-	4
111 年度 底 2022						
處 長 室	2	1	1	61.00	-	-
政 風 室	2	-	2	42.00	-	1
勞 安 室	1	1	-	30.00	-	-
行 政 室	9	2	7	49.89	-	-
會 計 室	4	2	2	43.00	-	-
機 料 課	4	2	2	54.50	-	-
人 事 室	4	-	4	51.50	-	-
營 運 室	258	247	11	49.54	1	5
總 計	284	255	29	49.51	1	6

資料來源：人事室

- 按性別及年齡分

單位：人

齡						
30-34	35-39	40-44	45-49	50-54	55-59	60-64
10	24	47	48	71	61	29
-	-	-	-	-	-	2
-	-	-	-	-	1	-
1	-	-	-	-	-	-
1	1	2	-	1	2	2
-	-	3	1	-	-	-
-	1	-	-	-	1	2
-	-	-	1	2	1	-
7	19	37	44	63	56	26
9	21	42	46	66	61	32

1 - 6 各單位員工總人數

單位：人

單位 \ 類別	正式職員 (含約僱人員)	駕駛員	工友等	總計
110 年度底 2021	29	251	14	294
111 年度底 2022				
處長室	2	-	-	2
政風室	1	-	1	2
勞安室	1	-	-	1
行政室	5	-	4	9
會計室	4	-	-	4
機料課	3	-	1	4
人事室	3	-	1	4
營運室	9	242	7	258
總計	28	242	14	284

資料來源：人事室

1 - 7 各單位員工按學歷分

單位：人

單位 \ 學歷	碩 士	大 學 院 校	專 科 學 校	軍 警 學 校	高 中 (職)	國 中	小 學	總 計
110 年 度 底 2021	8	29	26	2	153	75	1	294
111 年 度 底 2022								
處 長 室	1	-	1	-	-	-	-	2
政 風 室	-	1	-	-	-	1	-	2
勞 安 室	-	1	-	-	-	-	-	1
行 政 室	1	3	3	-	1	1	-	9
會 計 室	-	4	-	-	-	-	-	4
機 料 課	1	1	1	-	1	-	-	4
人 事 室	-	1	1	-	2	-	-	4
營 運 室	2	25	21	2	147	60	1	258
總 計	5	36	27	2	151	62	1	284

資料來源：人事室

1 - 8 歷任首長姓名及其任職期間(一) 111年度底

職稱	姓名	任職期間	備考
所長	陳福星	035.4. -	任職資料已無可考
所長	王高明	-	任職資料已無可考
代所長	林章波	-	任職資料已無可考
代所長	林松林	-	任職資料已無可考
代所長	金友聲	-	任職資料已無可考
代所長	鄒樹槐	-	任職資料已無可考
所長	鄭金台	036.11. - 041.08.	
處長	鄭金台	041.08. - 046.06.	
處長	崔之忠	046.06. - 049.09.	
處長	張 民	049.09. - 052.12.	
代處長	林達聰	054.01. - 054.12.	
代處長	王億發	054.12. - 055.12.	
代處長	張 維	055.12. - 057.05.	
處長	張 維	057.05. - 061.04.	
處長	劉亮夫	061.04. - 065.03.	
處長	尹克強	065.03. - 069.05.	
代處長	張永蒼	069.05. - 069.10.	
處長	張永蒼	069.10. - 071.09.	
處長	劉亮夫	071.09. - 073.09.	
代處長	范永盛	073.09. - 073.10.	
處長	呂文雄	073.10. - 078.09.	
代處長	范永盛	078.09. - 079.02.	
處長	余寧一	079.02. - 081.02.	
處長	曾煥卿	081.02. - 084.02.	
處長	劉松樹	084.02. - 086.07.	
處長	劉松樹	084.02. - 086.07.	
處長	黃軒耀	086.07. - 089.07.	
處長	陳輝煌	089.07. - 090.12	

資料來源：人事室

1 - 8 歷任首長姓名及其任職期間(二) 111年度底

職	稱	姓	名	任 職 期 間	備 考
處	長	黃軒耀		090.12. - 092.09.	
處	長	丁國民		092.09. - 093.12.	
處	長	楊裕民		093.12. - 097.03.	
處	長	郭高標		097.04. - 097.08.	
處	長	鄭念福		097.08. - 098.05.	
處	長	王朝青		098.05. - 102.10.	
處	長	陳新埤		102.11. - 迄今	

資料來源：人事室

1 - 9 員工人口數及性別比例

年 度 別	總 人 口 數 (人)	男 性 人 口 (人)	女 性 人 口 (人)	性 別 比 (男 / 女)
100 年 度 底 2011	346	306	40	7.65
101 年 度 底 2012	344	306	38	8.05
102 年 度 底 2013	341	303	38	7.97
103 年 度 底 2014	342	305	37	8.24
104 年 度 底 2015	333	300	33	9.09
105 年 度 底 2016	304	271	33	8.21
106 年 度 底 2017	315	284	31	9.16
107 年 度 底 2018	312	285	27	10.56
108 年 度 底 2019	308	280	28	10.00
109 年 度 底 2020	298	272	26	10.46
110 年 度 底 2021	294	270	24	11.25
111 年 度 底 2022	284	255	29	8.79

資料來源：人事室

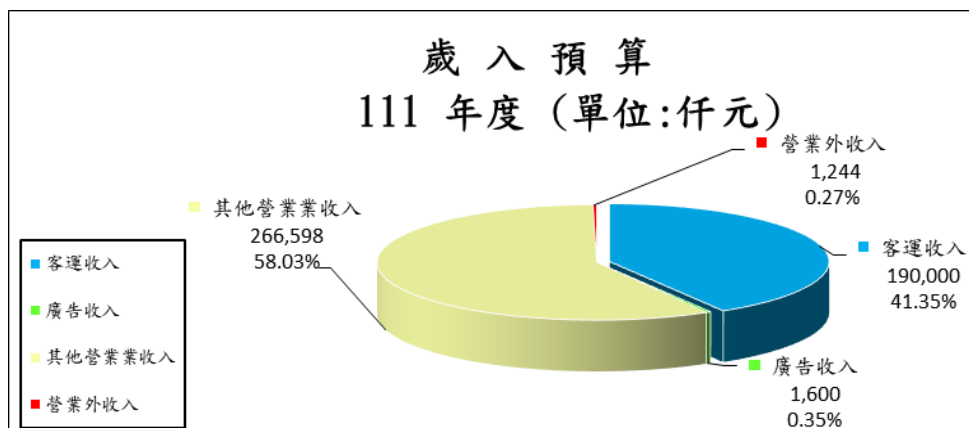
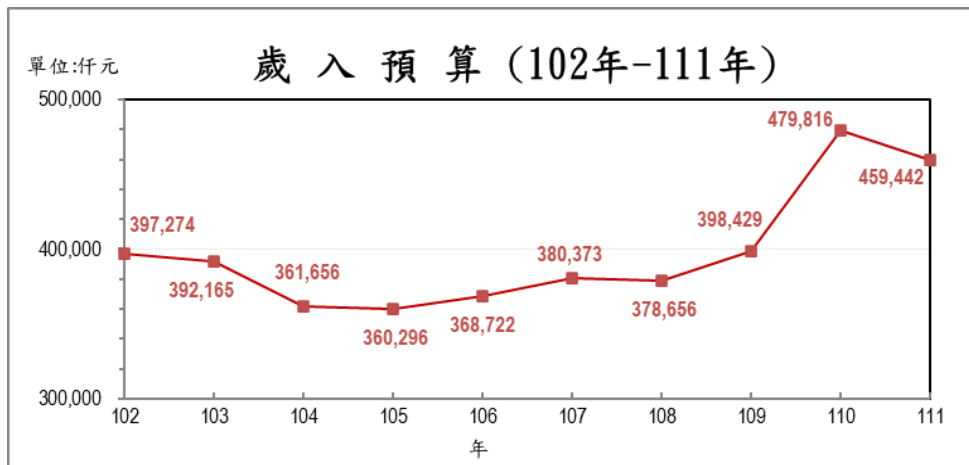
貳、財 政

提要分析

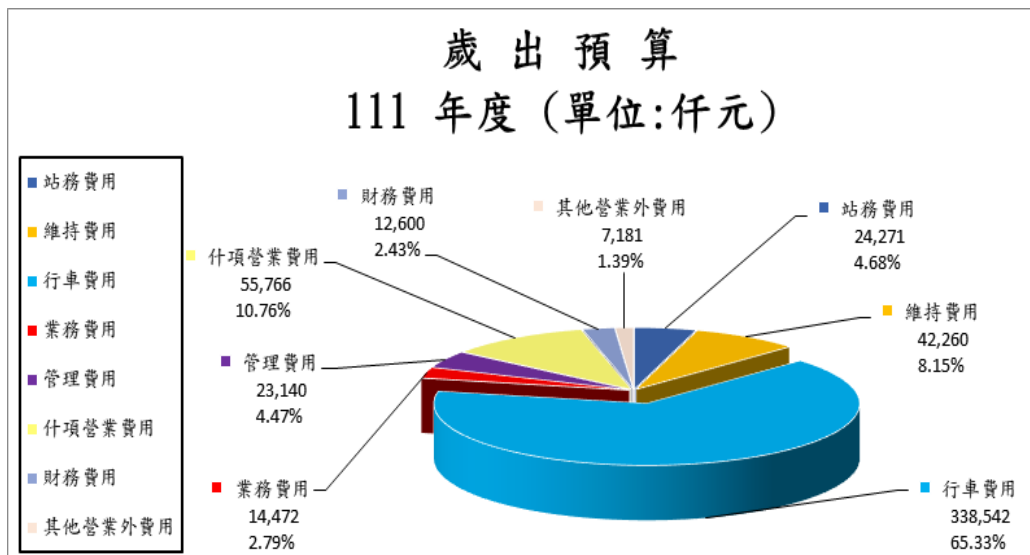
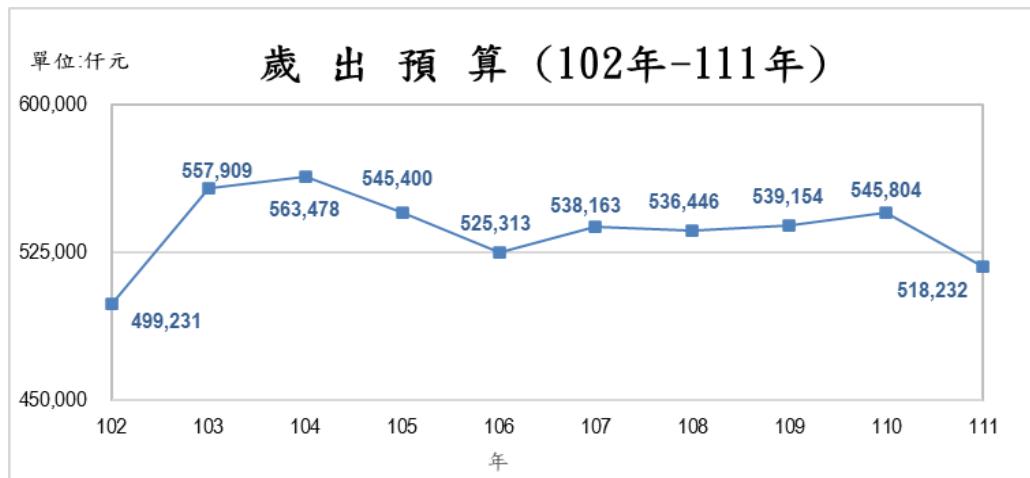
本處屬市營交通事業單位，歸列基隆市政府主管之附屬單位預算，根據各縣(市)地方總預算附屬單位預算編製要點及配合市府經建政策，遵照上級革新措施指示，力行節約，杜絕浪費，把握施政重點審慎籌劃編製而成。茲就本處 111 年度原列預算及 111 年度決算(資料期間自 111 年 1 月至 111 年 12 月)擇要分析如下：

一、預算：

歲入預算:111 年原預算歲入總額為 459,442 仟元，其主要內容為客運收入 190,000 仟元約占 41.35%、廣告收入 1,600 仟元約占 0.35%、其他營業收入 266,598 仟元約占 58.03%、營業外收入 1,244 仟元約占 0.27%。

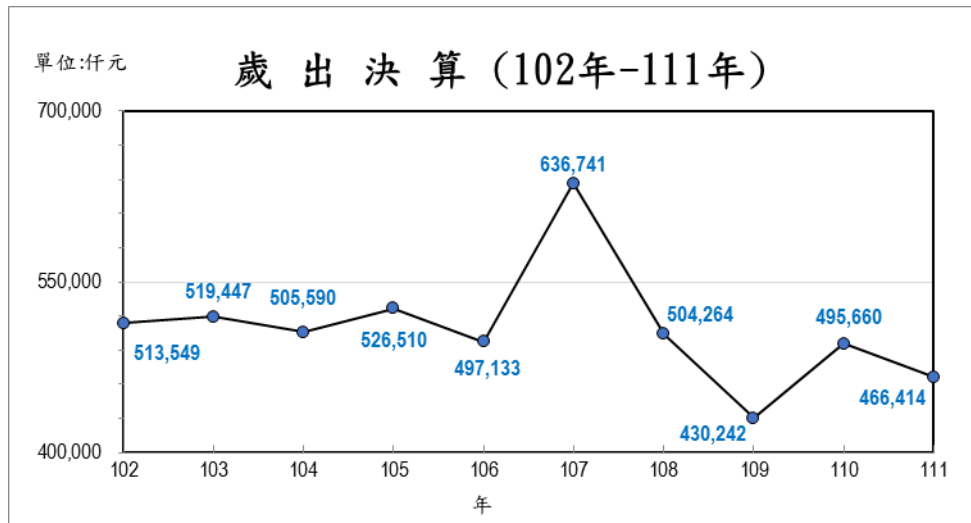
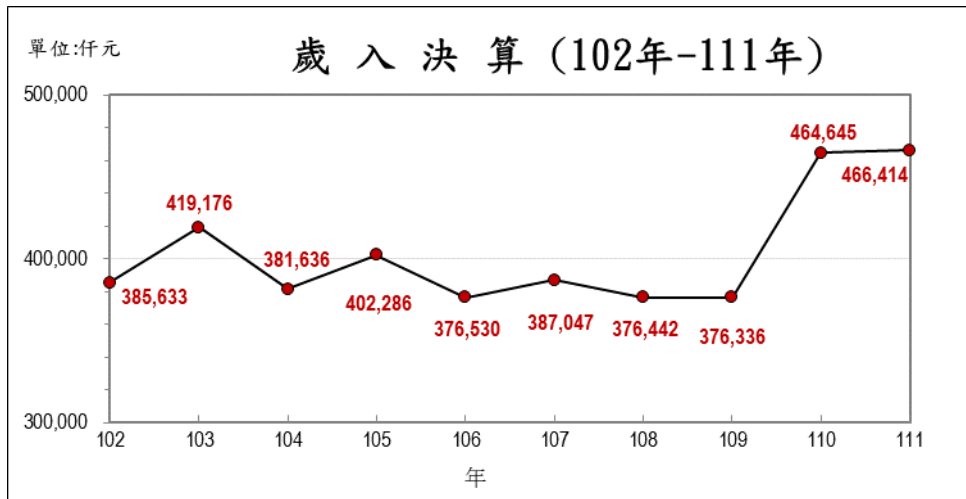


歲出預算:111 年度原預算歲出總額為 518,232 仟元，其主要支出為站務費用 24,271 仟元占 4.68%、維持費用 42,260 仟元占 8.15%、行車費用 338,542 仟元占 65.33%、業務費用 14,472 仟元占 2.79%、管理費用 23,140 仟元占 4.47%、什項營業費用 55,766 仟元占 10.76%、財務費用 12,600 仟元占 2.43%、其他營業外費用 7,181 仟元占 1.39%。



決算：

本處 111 年度原預算歲入、歲出各為 459,442 仟元及 518,232 仟元，預計虧損 58,790 仟元。經執行結果，歲入決算為 466,414 仟元、歲出決算為 466,414 仟元，本年度無損益。



三、用人費用：

本處因屬市營交通事業單位，為發展大眾運輸，便利市民生活，乃不計虧損行駛偏遠路線以達服務市民之目的。用人費用遂成本處支出項目最為龐大者，以 111 年度及 110 年度為例，用人費用即占營業收入之 65.58%與 68.08%，用人費用占營業支出之比率分別是 111 年度 64.73%、110 年度 60.37%。111 年度中行車費用用人費用更佔用人費用之 70.38%，行車正常薪資占行車用人費用之 57.6%、行車加班費占行車費用用人費用之 14.93%。

2 - 1 歲入預決算 - 按來源分

1、預算

單位：新臺幣仟元

年 度 別	總 計	客 運 收 入	廣 告 收 入	政 府 補 助 收 入	營 業 外 收 入
102 年 度 2013	397,274	306,379	2,300	87,815	780
103 年 度 2014	392,165	284,320	2,400	104,695	750
104 年 度 2015	361,656	256,747	2,400	101,759	750
105 年 度 2016	360,296	255,967	2,400	101,179	750
106 年 度 2017	368,722	258,352	2,400	107,220	750
107 年 度 2018	380,373	254,266	2,400	122,957	750
108 年 度 2019	378,656	252,535	1,800	123,331	990
109 年 度 2020	398,429	251,152	4,000	142,087	1,190
110 年 度 2021	479,816	252,702	1,500	224,424	1,190
111 年 度 2022	459,442	190,000	1,600	266,598	1,244

資料來源：會計室預算書

說 明：營業收入為客運收入、廣告收入及政府補助收入之總和。

2 - 2 歲入預決算 - 按來源分

2、決算

單位：新臺幣仟元

年 度 別	總 計	客 運 收 入	廣 告 收 入	政 府 補 助 收 入	營 業 外 收 入
102 年 度 2013	385,633	253,552	2,264	128,868	949
103 年 度 2014	419,176	248,307	2,376	166,863	1,630
104 年 度 2015	381,636	243,300	1,683	135,731	922
105 年 度 2016	402,286	242,377	1,403	156,944	1,562
106 年 度 2017	376,530	231,344	1,119	140,832	3,235
107 年 度 2018	387,047	233,525	1,282	145,080	7,160
108 年 度 2019	376,442	227,562	1,501	145,995	1,384
109 年 度 2020	376,336	199,932	1,307	170,071	5,026
110 年 度 2021	464,645	158,544	1,097	269,213	35,791
111 年 度 2022	466,414	163,015	1,525	296,513	5,361

資料來源：會計室決算書

說 明：營業收入為客運收入、廣告收入及政府補助收入之總和。

說明：

本處屬市營交通事業單位，雖以追求合理盈餘為目標，惟因肩負執行政府政策任務，故有關政府福利政策之執行、票價調整所涉民意機關之審議限制、偏遠服務路線之廣闊等因素，以致無法達到收支平衡，因此舉債經營。

2 - 3 歲出預決算

1、預算

年 度 別	總 計	站 務 費 用	維 持 費 用	行 車 費 用
102 年 度 2013	499,231	19,970	48,406	340,239
103 年 度 2014	557,909	21,402	48,451	372,424
104 年 度 2015	563,478	21,241	50,700	386,736
105 年 度 2016	545,400	23,651	49,579	367,881
106 年 度 2017	525,313	24,990	42,896	347,541
107 年 度 2018	538,163	23,621	42,045	345,515
108 年 度 2019	536,446	23,522	41,338	358,403
109 年 度 2020	539,154	23,893	42,648	361,368
110 年 度 2021	545,804	26,484	51,337	349,516
111 年 度 2022	518,232	24,271	42,260	338,542

資料來源：會計室預算書

- 按政事別分

單位：新臺幣仟元

業務費用	管理費用	什項營業費用	財務費用	其他營業外 費用
11,991	28,146	38,988	4,500	5,859
12,384	26,484	68,892	6,420	1,452
12,908	26,677	55,969	8,100	1,147
11,706	26,624	55,643	8,832	1,484
12,531	29,262	55,915	9,000	3,178
13,864	22,916	76,617	9,000	4,585
16,049	22,695	61,737	11,250	1,452
16,111	23,220	56,983	12,150	2,781
16,468	24,211	65,895	11,700	193
14,472	23,140	55,766	12,600	7,181

2 - 4 歲出預決算

2、決算

年 度 別	總 計	站 務 費 用	維 持 費 用	行 車 費 用
102 年 度 2013	513,549	18,188	49,482	344,534
103 年 度 2014	519,447	18,476	49,140	345,632
104 年 度 2015	505,590	20,022	45,772	327,699
105 年 度 2016	526,510	20,898	46,708	317,115
106 年 度 2017	497,133	21,105	37,304	333,829
107 年 度 2018	636,741	20,134	36,764	350,648
108 年 度 2019	504,264	19,481	37,038	337,236
109 年 度 2020	430,242	20,224	36,963	306,191
110 年 度 2021	495,660	18,901	45,882	292,171
111 年 度 2022	466,414	18,583	40,703	300,855

資料來源：會計室決算書

說 明：100年度審定後調整增加應付管理費用(一般土地地價稅)\$167,632

- 按政事別分

單位：新臺幣仟元

業 務 費 用	管 理 費 用	什項營業費用	財 務 費 用	其 他 營 業 外 費 用
11,797	25,749	49,803	6,088	7,908
13,328	24,324	61,188	6,236	1,123
18,743	22,925	63,018	6,695	716
11,165	22,966	96,492	6,355	4,811
11,910	24,609	56,199	7,595	4,582
18,994	19,238	178,535	8,999	3,429
15,363	26,858	57,341	10,623	324
18,398	20,196	17,211	10,449	610
45,024	19,532	62,104	10,216	1,830
12,211	19,791	54,069	14,251	5,951

2 - 5 各營業費別

年 \ 費 別 月 別 \ 仟 元	營業收入 (1)	營業支出 (2)	用人費用 (3)	站務費用 用人費用	維持費用 用人費用
102年度	384,684	499,553	324,591	12,051	34,575
103年度	417,546	512,088	335,281	10,942	33,729
104年度	380,714	498,179	332,749	10,272	32,000
105年度	400,724	515,344	881,480	10,490	31,578
106年度	373,295	484,956	309,633	9,780	7,556
107年度	379,887	624,313	432,078	9,981	6,930
108年度	375,058	493,317	311,948	9,981	7,042
109年度	371,310	419,183	265,291	8,963	7,215
110年度	428,854	483,614	291,979	8,070	6,717
111年度:					
一月	35,848	61,843	50,328	1,398	1,779
二月	32,665	52,259	41,365	547	536
三月	40,504	32,279	20,048	474	474
四月	32,954	33,506	21,634	879	831
五月	32,136	30,355	18,923	590	442
六月	32,755	31,677	17,903	579	555
七月	40,638	33,687	18,589	567	475
八月	34,748	31,245	18,052	541	474
九月	38,712	31,935	18,326	570	473
十月	34,974	34,221	21,067	587	496
十一月	35,972	30,582	19,071	567	529
十二月	48,552	42,624	23,545	456	257
本年度合計	461,053	446,213	288,851	7,755	7,321

資料來源：會計室月報表

之用人費用

單位：新臺幣仟元

行車費用 用人費用 (4)	管理費用 用人費用	什項營業 費用 用人費用	用人費用占 營業收入之 比率(3)/(1)	用人費用占 業支出之 比率(3)/(2)	行車用人費用 占用人費用之 比率(4)/(3)
205,139	23,320	49,506	84.38%	64.98%	63.20%
207,672	22,054	60,884	80.30%	65.47%	61.94%
207,724	20,706	62,047	87.40%	66.79%	62.43%
207,626	20,610	95,832	219.97%	171.05%	23.55%
217,050	19,751	55,496	82.95%	63.46%	70.10%
221,355	17,040	176,772	113.74%	69.21%	51.23%
220,455	17,698	56,772	83.17%	63.23%	70.67%
214,669	17,995	16,449	71.45%	63.29%	80.92%
199,155	17,285	60,752	68.08%	60.37%	68.21%
42,211	3,264	1,676	140.39%	81.38%	83.87%
14,263	1,192	24,827	126.63%	79.15%	34.48%
15,192	1,416	2,492	49.50%	62.11%	75.78%
15,952	2,091	1,881	65.65%	64.57%	73.74%
14,926	1,120	1,845	58.88%	62.34%	78.88%
13,634	1,281	1,854	54.66%	56.52%	76.15%
14,411	1,095	2,041	45.74%	55.18%	77.52%
13,972	1,135	1,930	51.95%	57.78%	77.40%
14,342	1,185	1,756	47.34%	57.39%	78.26%
15,257	1,164	3,563	60.24%	61.56%	72.42%
14,657	1,453	1,865	53.02%	62.36%	76.85%
14,489	1,127	7,216	48.49%	55.24%	61.54%
203,306	17,523	52,946	62.65%	64.73%	70.38%

2 - 6 行車費用之用人費用

單位：新臺幣仟元

年 \ 費 別 月 別 \ 仟 元	行車用人 費 用 (1)	行車正常 薪 資 (2)	行 車 加 班 費 (3)	行車正常薪資 占行車用人費用 之比率(2)/(1)	行車加班費占 行車用人費用 之比率(3)/(1)
102年度	205,139	112,606	29,496	54.89%	14.38%
103年度	207,672	114,222	29,332	55.00%	14.12%
104年度	207,724	113,606	31,028	54.69%	14.94%
105年度	207,626	113,634	31,316	54.73%	15.08%
106年度	217,050	117,673	36,918	54.21%	17.01%
107年度	221,355	122,353	34,075	55.27%	15.39%
108年度	220,455	121,167	34,342	54.96%	15.58%
109年度	214,669	119,639	33,873	55.73%	15.78%
110年度	199,155	114,535	27,717	57.51%	13.92%
111年度：					
一月	42,211	30,027	-	71.14%	0.00%
二月	14,263	9,743	2,719	68.31%	19.06%
三月	15,192	8,834	2,969	58.15%	19.54%
四月	15,952	8,873	2,003	55.62%	12.56%
五月	14,926	8,730	2,919	58.49%	19.56%
六月	13,634	8,463	2,198	62.07%	16.12%
七月	14,411	8,642	2,278	59.97%	15.81%
八月	13,972	8,563	2,235	61.29%	16.00%
九月	14,342	8,540	1,845	59.55%	12.86%
十月	15,257	8,325	2,204	54.57%	14.45%
十一月	14,657	8,425	2,606	57.48%	17.78%
十二月	14,489	-	54	-0.37%	43.95%
本年度合計	203,306	117,111	30,344	57.60%	14.93%

資料來源：會計室月報表

2 - 7 站務費用

單位：新臺幣仟元

月份/年度別	上 期	本 期	本期與上期 比較增減數	增減比率 (%)
102年度	18,351	18,188	- 163	-0.89%
103年度	18,188	18,476	288	1.58%
104年度	18,476	20,022	1,546	8.37%
105年度	20,022	20,898	876	4.38%
106年度	20,898	21,105	207	0.99%
107年度	21,105	20,134	- 971	-4.60%
108年度	20,134	19,481	- 653	-3.24%
109年度	19,481	20,224	743	3.81%
110年度	20,224	18,901	- 1,323	-6.54%
111年度：				
一月	2,284	2,255	- 29	-1.27%
二月	1,282	1,140	- 142	-11.08%
三月	1,139	917	- 222	-19.49%
四月	1,827	1,794	- 33	-1.81%
五月	1,112	954	- 158	-14.21%
六月	1,420	2,447	1,027	72.32%
七月	2,737	1,728	- 1,009	-36.87%
八月	1,151	1,096	- 55	-4.78%
九月	1,044	1,068	24	2.30%
十月	1,370	1,582	212	15.47%
十一月	990	1,075	85	8.59%
十二月	2,545	2,527	- 18	-0.71%
全年度合計	18,901	18,583	- 318	-1.68%

資料來源：會計室

2 - 8 維持費用

單位：新臺幣仟元

月份/年度別	上 期	本 期	本期與上期 比較增減數	增減比率 (%)
102年度	16,926	16,733	-	-1.14%
103年度	49,482	49,140	-	-0.69%
104年度	49,140	45,772	-	-6.85%
105年度	45,772	46,708		2.04%
106年度	46,708	37,304	-	-20.13%
107年度	37,304	36,764	-	-1.45%
108年度	36,764	37,038		0.75%
109年度	37,038	36,963	-	-0.20%
110年度	36,963	45,882		24.13%
111年度：				
一月	1,437	4,229		194.29%
二月	664	3,006		352.71%
三月	537	3,109		478.96%
四月	5,295	3,413	-	-35.54%
五月	2,720	2,961		8.86%
六月	2,855	2,997		4.97%
七月	2,847	3,057		7.38%
八月	692	3,064		342.77%
九月	2,966	4,272		44.03%
十月	3,131	3,681		17.57%
十一月	701	2,818		302.00%
十二月	22,037	4,096	-	-81.41%
全年度合計	45,882	40,703	-	-11.29%

資料來源：會計室

2 - 9 行車費用

單位：新臺幣仟元

月份/年度別	上 期	本 期	本期與上期 比較增減數	增減比率 (%)
102年度	332,151	344,534	12,383	3.73%
103年度	344,534	345,632	1,098	0.32%
104年度	345,632	327,699	- 17,933	-5.19%
105年度	327,699	317,115	- 10,584	-3.23%
106年度	317,115	333,829	16,714	5.27%
107年度	333,829	350,648	16,819	5.04%
108年度	350,648	337,236	- 13,412	-3.82%
109年度	337,236	306,191	- 31,045	-9.21%
110年度	306,191	292,171	- 14,020	-4.58%
111年度：				
一月	37,940	49,727	11,787	31.07%
二月	33,534	21,168	- 12,366	-36.88%
三月	23,089	23,529	440	1.91%
四月	24,132	23,523	- 609	-2.52%
五月	23,252	22,709	- 543	-2.34%
六月	20,919	21,743	824	3.94%
七月	18,625	24,623	5,998	32.20%
八月	18,489	22,853	4,364	23.60%
九月	21,755	22,461	706	3.25%
十月	23,512	23,350	- 162	-0.69%
十一月	23,419	22,624	- 795	-3.39%
十二月	23,505	22,545	- 960	-4.08%
全年度合計	292,171	300,855	8,684	2.97%

資料來源：會計室

2 - 10 業務費用

單位：新臺幣仟元

月份/年度別	上 期	本 期	本期與上期 比較增減數	增減比率 (%)
102年度	11,950	11,797	- 153	-1.28%
103年度	11,797	13,328	1,531	12.98%
104年度	13,328	18,743	5,415	40.63%
105年度	18,743	11,165	- 7,578	-40.43%
106年度	11,165	11,910	745	6.67%
107年度	11,910	18,994	7,084	59.48%
108年度	18,994	15,363	- 3,631	-19.12%
109年度	15,363	18,398	3,035	19.76%
110年度	18,398	45,024	26,626	144.72%
111年度：				
一月	503	489	- 14	-2.78%
二月	546	724	178	32.60%
三月	959	626	- 333	-34.72%
四月	916	597	- 319	-34.83%
五月	1,450	507	- 943	-65.03%
六月	1,169	1,165	- 4	-0.34%
七月	980	933	- 47	-4.80%
八月	1,136	797	- 339	-29.84%
九月	921	999	78	8.47%
十月	789	736	- 53	-6.72%
十一月	1,077	634	- 443	-41.13%
十二月	34,578	4,004	- 30,574	-88.42%
全年度合計	45,024	12,211	- 32,813	-72.88%

資料來源：會計室

2 - 11 管理費用

單位：新臺幣仟元

月份/年度別	上 期	本 期	本期與上期 比較增減數	增減比率 (%)	
102年度	25,833	25,749	-	84	-0.33%
103年度	25,749	24,324	-	1,425	-5.53%
104年度	24,324	22,925	-	1,399	-5.75%
105年度	22,925	22,966		41	0.18%
106年度	22,966	24,609		1,643	7.15%
107年度	24,609	19,238	-	5,371	-21.83%
108年度	19,238	26,858		7,620	39.61%
109年度	26,858	20,196	-	6,662	-24.80%
110年度	20,196	19,532	-	664	-3.29%
111年度：					
一月	3,297	3,417		120	3.64%
二月	1,345	1,352		7	0.52%
三月	1,420	1,606		186	13.10%
四月	2,518	2,243	-	275	-10.92%
五月	1,402	1,274	-	128	-9.13%
六月	1,323	1,349		26	1.97%
七月	1,283	1,286		3	0.23%
八月	1,280	1,305		25	1.95%
九月	1,287	1,361		74	5.75%
十月	1,305	1,301	-	4	-0.31%
十一月	1,316	1,547		231	17.55%
十二月	1,756	1,750	-	6	-0.34%
全年度合計	19,532	19,791		259	1.33%

資料來源：會計室

2 - 12 什項營業費用

單位：新臺幣仟元

月份/年度別	上 期	本 期	本期與上期 比較增減數	增減比率 (%)
102年度	37,402	49,803	12,401	33.16%
103年度	49,803	61,188	11,385	22.86%
104年度	61,188	63,018	1,830	2.99%
105年度	63,018	96,492	33,474	53.12%
106年度	96,492	56,199	- 40,293	-41.76%
107年度	56,199	178,535	122,336	217.68%
108年度	178,535	57,341	- 121,194	-67.88%
109年度	57,341	17,211	- 40,130	-69.98%
110年度	17,211	62,104	44,893	260.84%
111年度：				
一月	2,142	1,726	- 416	-19.42%
二月	1,697	24,869	23,172	1365.47%
三月	2,249	2,492	243	10.80%
四月	2,168	1,935	- 233	-10.75%
五月	1,923	1,950	27	1.40%
六月	1,494	1,976	482	32.26%
七月	1,974	2,061	87	4.41%
八月	1,873	2,130	257	13.72%
九月	1,952	1,773	- 179	-9.17%
十月	2,337	3,571	1,234	52.80%
十一月	2,308	1,885	- 423	-18.33%
十二月	39,987	7,701	- 32,286	-80.74%
全年度合計	62,104	54,069	- 8,035	-12.94%

資料來源：會計室

2 - 13 勞務支出 - 按費用別分

單位：新臺幣仟元

月份 / 費別	勞務支出 (1) 至 (3) 總 和	站務費用 (1)	維持費用 (2)	行車費用 (3)
102年度	412,204	18,188	49,482	344,534
103年度	413,248	18,476	49,140	345,632
104年度	393,493	20,022	45,772	327,699
105年度	384,721	20,898	46,708	317,115
106年度	392,238	21,105	37,304	333,829
107年度	407,546	20,134	36,764	350,648
108年度	393,755	19,481	37,038	337,236
109年度	363,378	20,224	36,963	306,191
110年度	356,954	18,901	45,882	292,171
111年度：				
一月	56,211	2,255	4,229	49,727
二月	25,314	1,140	3,006	21,168
三月	27,555	917	3,109	23,529
四月	28,730	1,794	3,413	23,523
五月	26,624	954	2,961	22,709
六月	27,187	2,447	2,997	21,743
七月	29,408	1,728	3,057	24,623
八月	27,013	1,096	3,064	22,853
九月	27,801	1,068	4,272	22,461
十月	28,613	1,582	3,681	23,350
十一月	26,517	1,075	2,818	22,624
十二月	29,168	2,527	4,096	22,545
本年度合計	360,141	18,583	40,703	300,855

資料來源：會計室

2 - 14 營業支出

月份 / 費別	營業支出 (1) 至 (6) 總 和	站務費用 (1)	維持費用 (2)
102年度	499,553	18,188	49,482
103年度	512,088	18,476	49,140
104年度	498,179	20,022	45,772
105年度	515,344	20,898	46,708
106年度	484,956	21,105	37,304
107年度	624,313	20,134	36,764
108年度	493,317	19,481	37,038
109年度	419,183	20,224	36,963
110年度	483,614	18,901	45,882
111年度：			
一月	61,843	2,255	4,229
二月	52,259	1,140	3,006
三月	32,279	917	3,109
四月	33,506	1,794	3,413
五月	30,355	954	2,961
六月	31,677	2,447	2,997
七月	33,687	1,728	3,057
八月	31,245	1,096	3,064
九月	31,935	1,068	4,272
十月	34,221	1,582	3,681
十一月	30,582	1,075	2,818
十二月	42,624	2,527	4,096
本年度合計	446,213	18,583	40,703

資料來源：會計室

- 按費用別分

單位：新臺幣仟元

行車費用 (3)	業務費用 (4)	管理費用 (5)	其他營業費用 (6)
344,534	11,797	25,749	49,803
345,632	13,328	24,324	61,188
327,699	18,743	22,925	63,018
317,115	11,165	22,966	96,492
333,829	11,910	24,609	56,199
350,648	18,994	19,238	178,535
337,236	15,363	26,858	57,341
306,191	18,398	20,196	17,211
292,171	45,024	19,532	62,104
49,727	489	3,417	1,726
21,168	724	1,352	24,869
23,529	626	1,606	2,492
23,523	597	2,243	1,935
22,709	507	1,274	1,950
21,743	1,165	1,349	1,976
24,623	933	1,286	2,061
22,853	797	1,305	2,130
22,461	999	1,361	1,773
23,350	736	1,301	3,571
22,624	634	1,547	1,885
22,545	4,004	1,750	7,701
300,855	12,211	19,791	54,069

2 - 15 營業外支出 - 按費用別

單位：新臺幣仟元

月份 / 費別	營業外支出 (7) 至 (8) 總 和	財 務 費 用 (7)	其他營業外費用 (8)
102年度	13,996	6,088	7,908
103年度	7,359	6,236	1,123
104年度	7,411	6,695	716
105年度	11,166	6,355	4,811
106年度	12,177	7,595	4,582
107年度	12,428	8,999	3,429
108年度	10,947	10,623	324
109年度	11,059	10,449	610
110年度	12,046	10,216	1,830
111年度：			
一月	914	903	11
二月	4,536	859	3,677
三月	557	947	- 390
四月	3,583	1,168	2,415
五月	1,243	1,243	-
六月	1,197	1,193	4
七月	1,354	1,346	8
八月	1,358	1,162	196
九月	1,175	1,164	11
十月	1,379	1,379	-
十一月	1,390	1,382	8
十二月	1,516	1,505	11
本年度合計	20,202	14,251	5,951

資料來源：會計室

參、工 務

提要分析

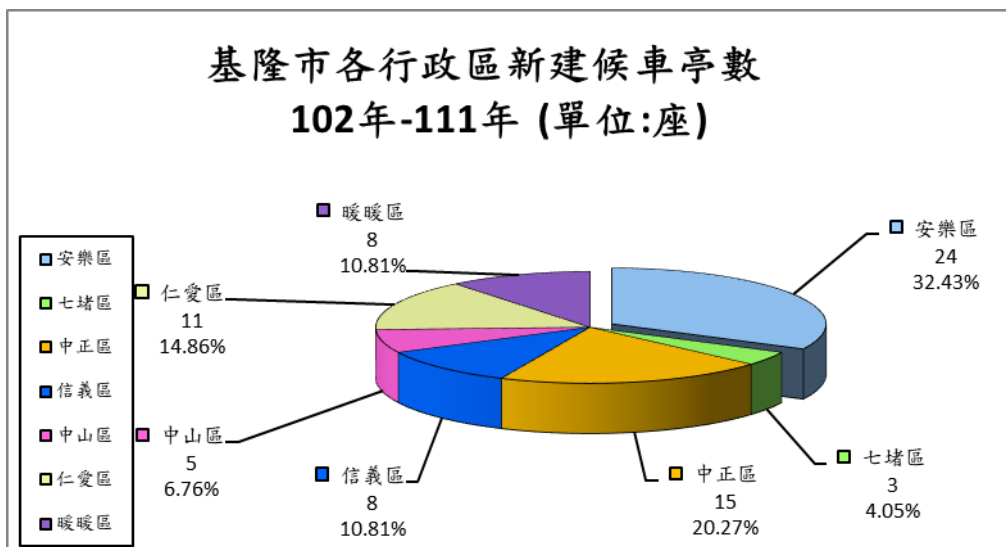
基隆市為多雨潮濕地區，民眾對於候車亭興建的需求相對亦提高，本處自成立以來因應市民所需，積極新建候車亭，提供遮陽避雨等功能，有效提昇候車環境，或因災害損壞者予以重建，修繕老舊候車亭以維護市民之安全與福祉。本處預算編列新建候車亭，另有部分是由基隆市政府以及交通部公路總局補助，發展公共運輸之政策以造福民眾。

一、候車亭新建、拆除、修繕、市府移撥統計數：

民國 102 至 111 年度共新建候車亭 74 座、拆除 39 座、修繕 207 座以及市政府移撥 11 座。

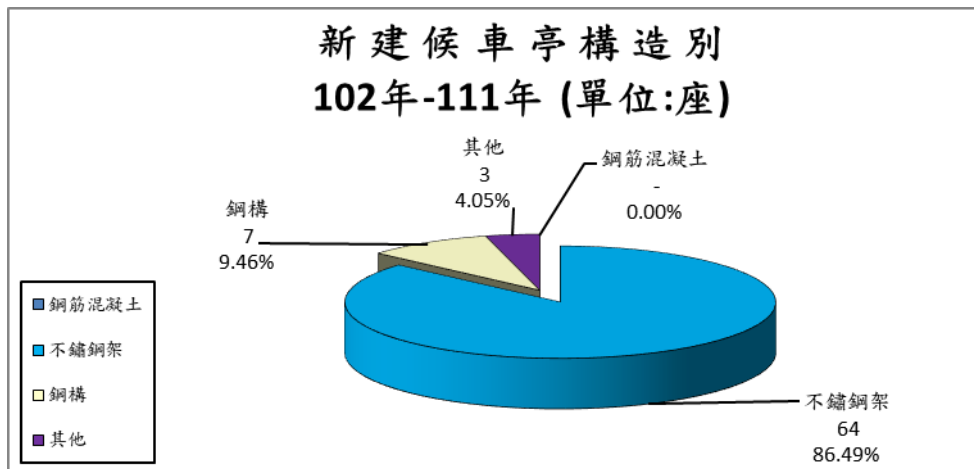
二、本市行政區新建候車亭統計數：

民國 102 至 111 年度共新建候車亭 74 座，安樂區新建 24 座占 32.43%為最高，中正區新建達 15 座占 20.27%次之；七堵區新建 3 座占 4.05%為最低。



三、新建候車亭構造別統計數：

民國 102 至 111 年度共新建候車亭之構造分別有鋼筋混凝土、不鏽鋼架、鋼構及其他等四種。新建候車亭共 74 座，其中不鏽鋼架型 64 座占 86.49%最高，鋼構型及其他候車亭分別為 7 座及 3 座，占有比率為 9.46%及 4.05%，另有鋼筋混凝土型 0 座占 0.00%為最低。



3 - 1 候車亭新建拆除修繕

單位：座

年度別\項目	新 建	拆 除	修 繕	市政府 移 撥
102年度	12	4	16	-
103年度	6	3	22	-
104年度	10	7	40	-
105年度	1	3	11	-
106年度	7	3	25	2
107年度	13	10	18	6
108年度	2	-	20	3
109年度	8	3	13	-
110年度	10	4	15	-
111年度	5	2	27	-
合 計	74	39	207	11

資料來源：行政室

3 - 2 基隆市各行政區

年度別\區別	合 計	安樂區	七堵區	中正區
102年度	12	5	1	3
103年度	6	2	-	-
104年度	10	7	-	-
105年度	1	-	1	-
106年度	7	3	-	-
107年度	13	3	1	2
108年度	2	1	-	-
109年度	8	2	-	2
110年度	10	1	-	7
111年度	5	-	-	1
合 計	74	24	3	15

資料來源：行政室

- 新建候車亭數

單位：座

信義區	中山區	仁愛區	暖暖區
1	-	2	-
1	-	2	1
1	-	2	-
-	-	-	-
1	2	1	-
1	2	2	2
-	-	-	1
2	-	-	2
-	-	1	1
1	1	1	1
8	5	11	8

3 - 3 新建候車亭構造別

單位：座

年度別\項目	合計	鋼筋混 凝 土	不鏽鋼架	鋼構	其 他
102年度	12	-	8	3	1
103年度	6	-	6	-	-
104年度	10	-	8	-	2
105年度	1	-	1	-	-
106年度	7	-	7	-	-
107年度	13	-	13	-	-
108年度	2	-	2	-	-
109年度	8	-	8	-	-
110年度	10	-	10	-	-
111年度	5	-	1	4	-
合 計	74	-	64	7	3

資料來源：行政室

肆、交通運輸

提要分析

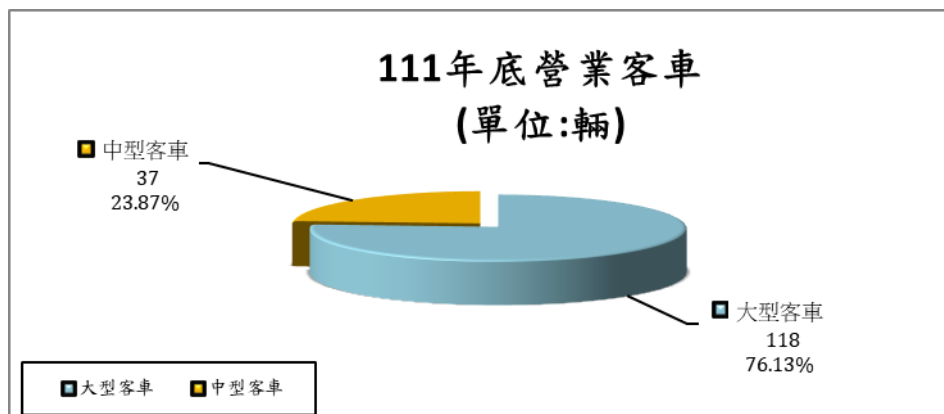
本處屬交通事業單位，為提供市民及觀光客最適切之大眾運輸服務。因嚴重特殊傳染性肺炎（以下簡稱 COVID-19）疫情關係替代交通工具選擇多樣化、自用車輛成長快速、民營客運的競爭、新增路線及少子化等外在因素，另因新增路線，客運收入在票價不足以反映成本情況下，社會福利負擔沈重(老人、身障人士及學生卡乘車優惠)，且因車輛老舊，維修頻率日增，影響營運調度，形成高維修成本，致營運成本增加等內在因素，使經營面臨窘境，每年需政府編列補助預算以維持正常營運。

雖 110 年下半年隨著 COVID-19 疫情三級警戒結束，大眾交通運輸量明顯回升，但在 111 年 4 月爆發 Omicron 疫情，民眾為降低傳染機率而自主性減少外出活動，且減少搭乘有群聚疑慮之大眾運輸交通工具，以致整體載客率衰退二至三成。

因應基隆客運路線整併，自 111 年 1 月 24 日起，新增 R86 幸福華城-七堵車站路線(先行併入零星路線)，110 年底為 55 條路線，自 111 年 2 月開始新增 R86 路線表列合計為 56 條路線。

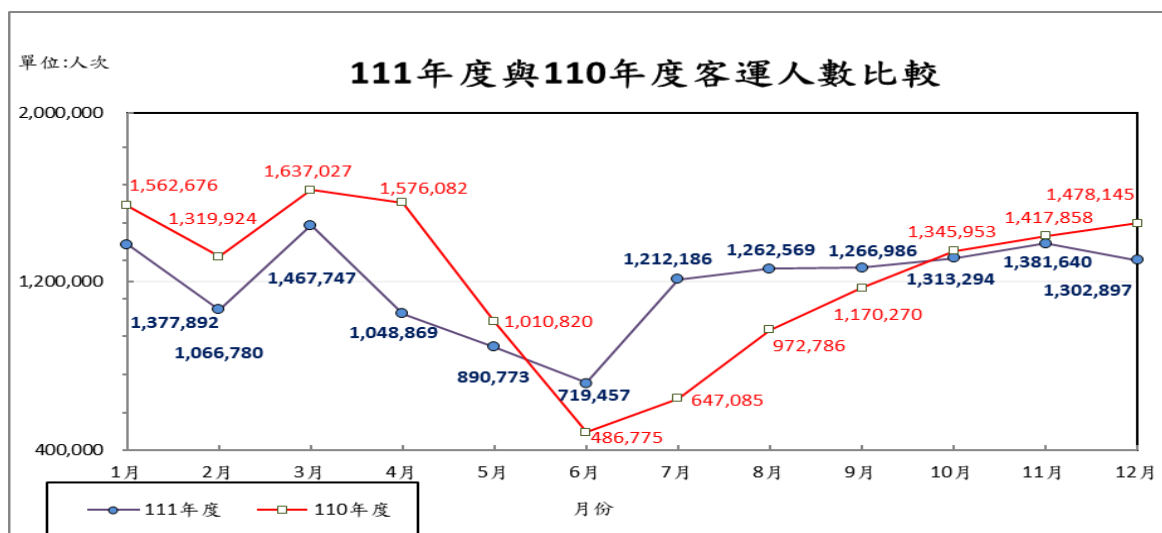
一、車輛登記數：

111 年度本處之營業車輛（大型客車、中型客車）共有 155 輛中，大型客車 118 輛佔 76.13%、中型客車 37 輛佔 23.87%。

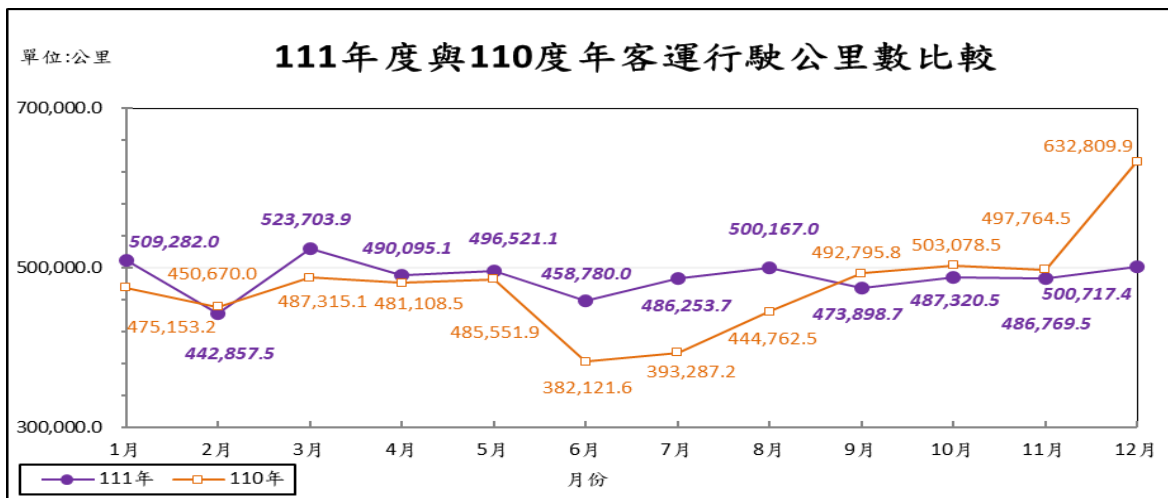


二、營運概況(本次資料期間自 111 年 1 月至 111 年 12 月)：

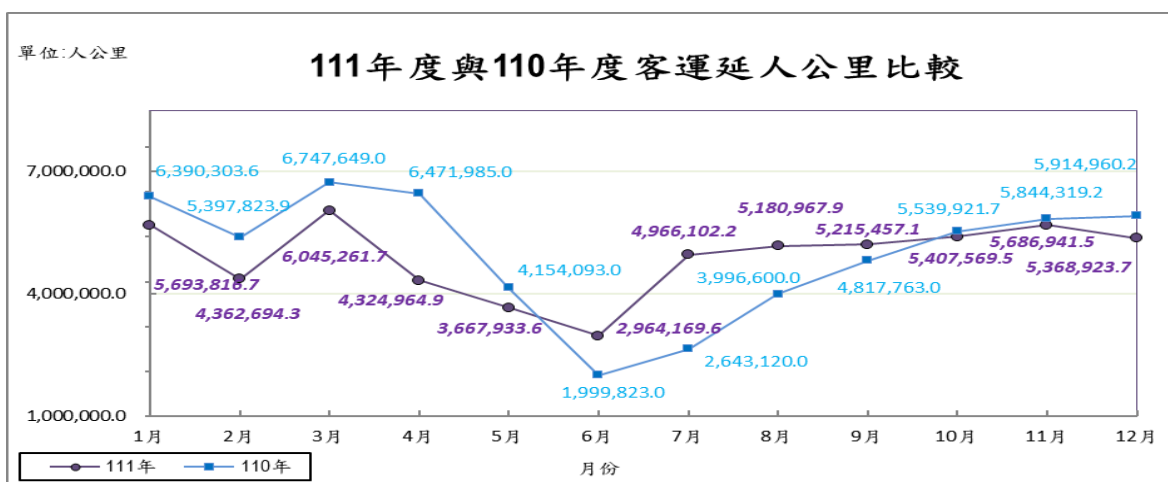
1. 111 年度全年度客運人數 14,311,090 人，較 110 年度全年度客運人數 14,625,401 人，減少 314,311 人，減少率為 2.15%。



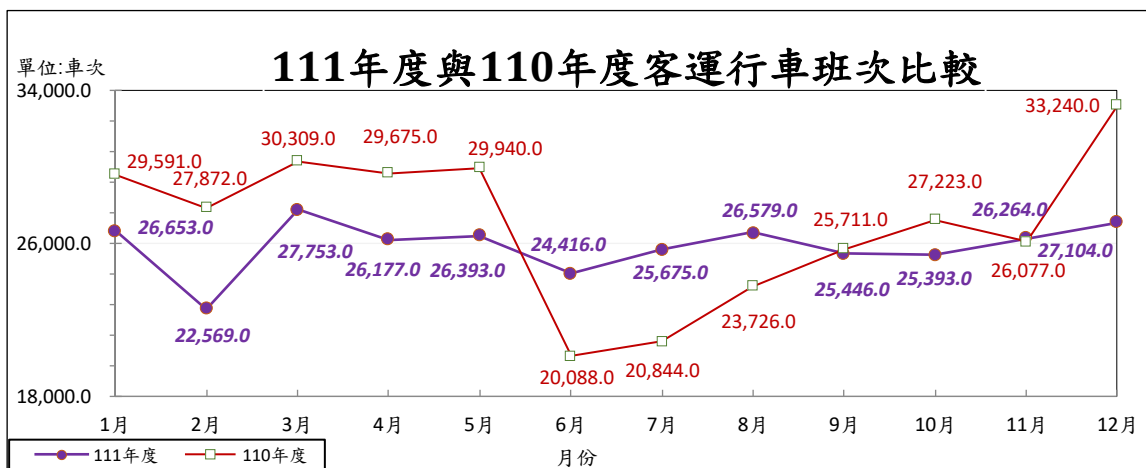
2. 111 年度全年度客運行駛里程 5,856,366.4 公里，較 110 年度全年度客運行駛里程 5,726,418.7 公里，增加 129,947.7 公里，增加率為 2.27%。



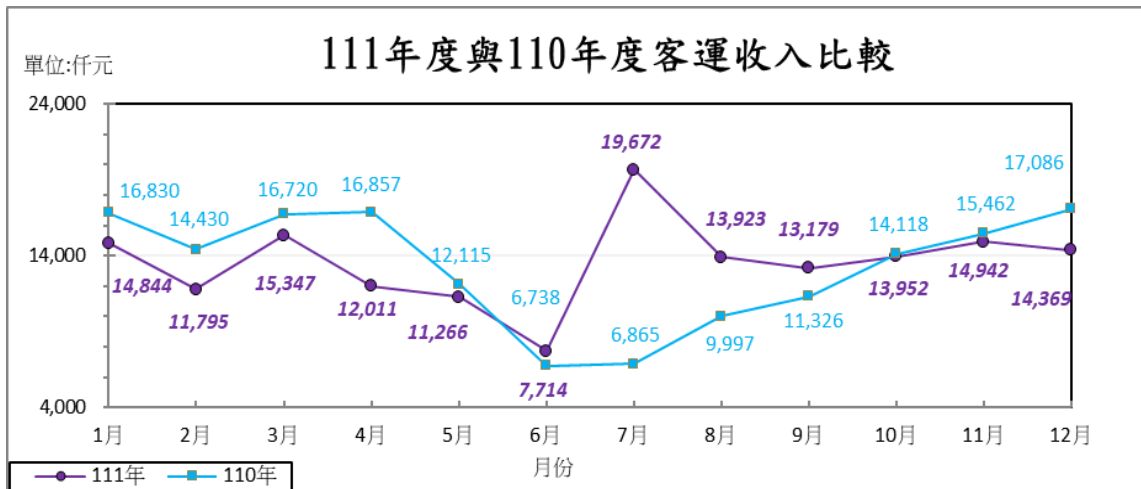
3. 111 年度全年度客運延人公里 58,884,802.7 人公里，較 110 年度全年度客運延人公里 59,918,361.6 人公里，減少 1,033,558.9 人公里，減少率為 1.72%。



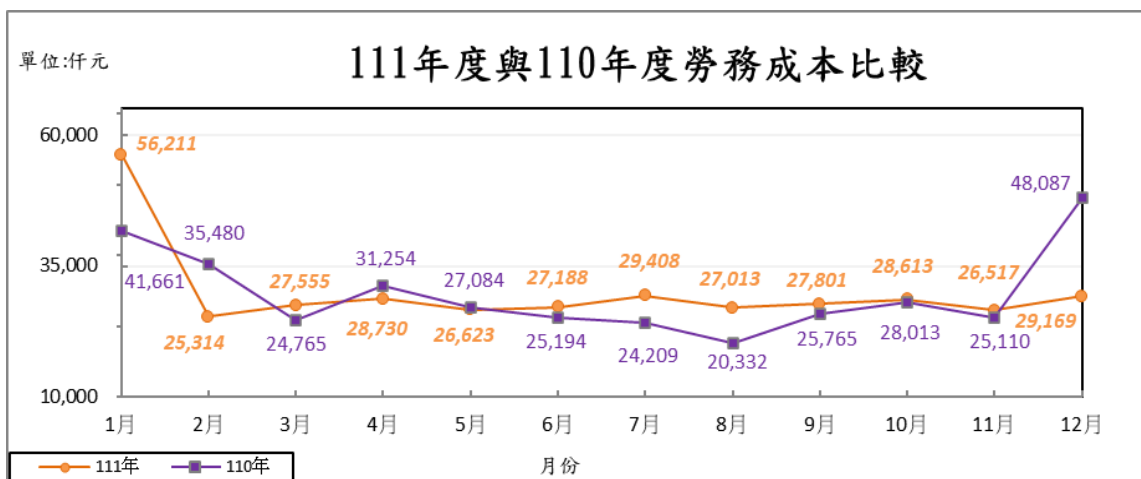
4. 111 年度全年度行駛 310,422 車次，較 110 年度全年度行駛 324,296 車次，減少 13,874 車次，減少率為 4.28%。



5. 111 年度全年度客運收入 163,014 仟元，較 110 年度全年度客運收入 158,544 仟元，增加 4,470 仟元，增加率為 2.82%。



6. 111 年度全年度勞務成本 360,142 仟元，較 110 年度全年度勞務成本 356,954 仟元，增加 3,188 仟元，增加率為 0.89%。



7. 111 年度每日平均行駛車數 143.08 輛，較 110 年度每日平均行駛車數 138.11 輛，增加 4.97 輛，增加率為 3.60%。

8. 111 年度全年度車輛使用率 92.61%，較 110 年度全年度車輛使用率 91.77%，增加 0.84%，增加率為 0.92%。

4 - 1 車輛登記數

單位：輛

年底別\車輛別	合 計	大型客車	中型客車	工 務 車	公 務 車 (小客貨車)
102 年 度 2013	158	118	37	1	2
103 年 度 2014	158	118	37	1	2
104 年 度 2015	159	119	37	1	2
105 年 度 2016	159	120	35	1	3
106 年 度 2017	157	118	36	-	3
107 年 度 2018	156	117	36	-	3
108 年 度 2019	158	117	38	-	3
109 年 度 2020	159	117	38	-	4
110 年 度 2021	150	113	32	-	5
111 年 度 2022	159	118	37	-	4

資料來源：會計室決算書

4 - 2 客運人數

單位：人次

月份/年度別	上 期	本 期	本 期 與 上 期 比 較 增 減 數	增 減 比 率 (%)
102年度	23,824,771	22,956,604	- 868,167	-3.64%
103年度	22,956,604	22,523,297	- 433,307	-1.89%
104年度	22,523,297	21,986,974	- 536,323	-2.38%
105年度	21,986,974	21,723,585	- 263,389	-1.20%
106年度	21,723,585	21,066,888	- 656,697	-3.02%
107年度	21,066,888	21,100,943	34,055	0.16%
108年度	21,100,943	21,014,960	- 85,983	-0.41%
109年度	21,014,960	18,584,462	- 2,430,498	-11.57%
110年度	18,584,462	14,625,401	- 3,959,061	-21.30%
111年度：				
一月	1,562,676	1,377,892	- 184,784	-11.82%
二月	1,319,924	1,066,780	- 253,144	-19.18%
三月	1,637,027	1,467,747	- 169,280	-10.34%
四月	1,576,082	1,048,869	- 527,213	-33.45%
五月	1,010,820	890,773	- 120,047	-11.88%
六月	486,775	719,457	232,682	47.80%
七月	647,085	1,212,186	565,101	87.33%
八月	972,786	1,262,569	289,783	29.79%
九月	1,170,270	1,266,986	96,716	8.26%
十月	1,345,953	1,313,294	- 32,659	-2.43%
十一月	1,417,858	1,381,640	- 36,218	-2.55%
十二月	1,478,145	1,302,897	- 175,248	-11.86%
全年度合計	14,625,401	14,311,090	- 314,311	-2.15%

資料來源：營運室

說 明：此表包括大客車，中型客車客運人數之總和。

4 - 3 客運行駛里程數

單位：公里

月份/年度別	上	期	本	期	本期與上期 比較增減數	增減比率 (%)
102年度	6,902,631.3		6,776,874.8		- 125,756.5	-1.82%
103年度	6,776,874.8		6,829,338.8		52,464.0	0.77%
104年度	6,829,338.8		6,704,938.6		- 124,400.2	-1.82%
105年度	6,704,938.6		6,671,932.9		- 33,005.7	-0.49%
106年度	6,671,932.9		6,375,124.9		- 296,808.0	-4.45%
107年度	6,375,124.9		6,453,510.3		78,385.4	1.23%
108年度	6,453,510.3		6,301,647.6		- 151,862.7	-2.35%
109年度	6,301,647.6		5,774,629.8		- 527,017.8	-8.36%
110年度	5,774,629.8		5,726,418.7		- 48,211.10	-0.83%
111年度：						
一月	475,153.2		509,282.0		34,128.8	7.18%
二月	450,670.0		442,857.5		- 7,812.5	-1.73%
三月	487,315.1		523,703.9		36,388.8	7.47%
四月	481,108.5		490,095.1		8,986.6	1.87%
五月	485,551.9		496,521.1		10,969.2	2.26%
六月	382,121.6		458,780.0		76,658.4	20.06%
七月	393,287.2		486,253.7		92,966.5	23.64%
八月	444,762.5		500,167.0		55,404.5	12.46%
九月	492,795.8		473,898.7		- 18,897.1	-3.83%
十月	503,078.5		487,320.5		- 15,758.0	-3.13%
十一月	497,764.5		486,769.5		- 10,995.0	-2.21%
十二月	632,809.9		500,717.4		- 132,092.5	-20.87%
全年度合計	5,726,418.7		5,856,366.4		129,947.7	2.27%

資料來源：營運室

說明：此表包括大客車，中型客車客運行駛里程數之總和。

4 - 4 客運延人公里數

單位：人公里

月份/年度別	上 期	本 期	本期與上期 比較增減數	增減比率 (%)
102年度	183,450,738.0	176,765,851.6	- 6,684,886.0	-3.64%
103年度	176,765,852.0	173,429,387.0	- 3,336,465.0	-1.89%
104年度	173,429,387.0	169,299,700.0	- 4,129,687.0	-2.38%
105年度	169,299,700.0	167,271,606.1	- 2,028,093.9	-1.20%
106年度	167,271,606.1	162,215,039.5	- 5,056,566.6	-3.02%
107年度	162,215,039.5	162,477,261.8	262,222.3	0.16%
108年度	162,477,262.0	158,113,964.0	- 4,363,298.0	-2.69%
109年度	158,113,964.0	104,086,658.9	-54,027,305.1	-34.17%
110年度	104,086,658.9	59,918,361.6	- 44,168,297.3	-42.43%
111年度：				
一月	6,390,303.6	5,693,816.7	- 696,486.9	-10.90%
二月	5,397,823.9	4,362,694.3	- 1,035,129.6	-19.18%
三月	6,747,649.0	6,045,261.7	- 702,387.3	-10.41%
四月	6,471,985.0	4,324,964.9	- 2,147,020.1	-33.17%
五月	4,154,093.0	3,667,933.6	- 486,159.4	-11.70%
六月	1,999,823.0	2,964,169.6	964,346.6	48.22%
七月	2,643,120.0	4,966,102.2	2,322,982.2	87.89%
八月	3,996,600.0	5,180,967.9	1,184,367.9	29.63%
九月	4,817,763.0	5,215,457.1	397,694.1	8.25%
十月	5,539,921.7	5,407,569.5	- 132,352.2	-2.39%
十一月	5,844,319.2	5,686,941.5	- 157,377.7	-2.69%
十二月	5,914,960.2	5,368,923.7	- 546,036.5	-9.23%
全年度合計	59,918,361.6	58,884,802.7	- 1,033,558.9	-1.72%

資料來源：營運室

說明：此表包括大型客車，中型客車客運延人公里之總和。

4 - 5 客運行車班次

單位：次

月份/年度別	上 期	本 期	本 期 與 上 期 比 較 增 減 數	增 減 比 率 (%)
102年度	395,342.5	385,766.0	- 9,576.5	-2.42%
103年度	385,766.0	388,086.0	2,320.0	0.60%
104年度	388,086.0	381,649.0	- 6,437.0	-1.66%
105年度	381,649.0	380,383.5	- 1,265.5	-0.33%
106年度	380,383.5	363,567.0	- 16,816.5	-4.42%
107年度	363,567.0	369,216.6	5,649.6	1.55%
108年度	369,216.6	359,348.7	- 9,867.9	-2.67%
109年度	359,348.7	343,114.9	- 16,233.8	-4.52%
110年度	343,114.9	324,296.0	- 18,818.9	-5.48%
111年度：				
一月	29,591.0	26,653.0	- 2,938.0	-9.93%
二月	27,872.0	22,569.0	- 5,303.0	-19.03%
三月	30,309.0	27,753.0	- 2,556.0	-8.43%
四月	29,675.0	26,177.0	- 3,498.0	-11.79%
五月	29,940.0	26,393.0	- 3,547.0	-11.85%
六月	20,088.0	24,416.0	4,328.0	21.55%
七月	20,844.0	25,675.0	4,831.0	23.18%
八月	23,726.0	26,579.0	2,853.0	12.02%
九月	25,711.0	25,446.0	- 265.0	-1.03%
十月	27,223.0	25,393.0	- 1,830.0	-6.72%
十一月	26,077.0	26,264.0	187.0	0.72%
十二月	33,240.0	27,104.0	- 6,136.0	-18.46%
全年度合計	324,296.0	310,422.0	- 13,874.0	-4.28%

資料來源：營運室

說 明：此表包括大型客車，中型客車客運行駛車次之總和。

4 - 6 客運收入

單位：新臺幣仟元

月份/年度別	上 期	本 期	本 期 與 上 期 比 較 增 減 數	增 減 比 率 (%)
102年度	264,235	253,552	- 10,683	-4.04%
103年度	253,552	248,306	- 5,247	-2.07%
104年度	248,306	243,300	- 5,006	-2.02%
105年度	243,300	242,377	- 923	-0.38%
106年度	242,377	231,344	- 11,033	-4.55%
107年度	231,344	233,525	2,181	0.94%
108年度	233,525	227,562	- 5,963	-2.55%
109年度	227,562	199,932	- 27,630	-12.14%
110年度	199,932	158,544	- 41,388	-20.70%
111年度：				
一月	16,830	14,844	- 1,986	-11.80%
二月	14,430	11,795	- 2,635	-18.26%
三月	16,720	15,347	- 1,373	-8.21%
四月	16,857	12,011	- 4,846	-28.75%
五月	12,115	11,266	- 849	-7.01%
六月	6,738	7,714	976	14.49%
七月	6,865	19,672	12,807	186.55%
八月	9,997	13,923	3,926	39.27%
九月	11,326	13,179	1,853	16.36%
十月	14,118	13,952	- 166	-1.18%
十一月	15,462	14,942	- 520	-3.36%
十二月	17,086	14,369	- 2,717	-15.90%
全年度合計	158,544	163,014	4,470	2.82%

資料來源：會計室

說 明：此表客運收入包括大型客車，中型客車客運收入之總和。

4 - 7 勞務成本

單位：新臺幣仟元

月份/年度別	上	期	本	期	本期與上期 比較增減數	增減比率 (%)
102年度	398,990		412,204		13,214	3.31%
103年度	412,204		413,248		1,045	0.25%
104年度	413,248		393,493	-	19,755	-4.78%
105年度	393,493		384,721	-	8,772	-2.23%
106年度	384,721		392,238		7,517	1.95%
107年度	392,238		407,546		15,308	3.90%
108年度	407,546		393,755	-	13,791	-3.38%
109年度	393,755		363,378	-	30,377	-7.71%
110年度	363,378		356,954	-	6,424	-1.77%
111年度：						
一月	41,661		56,211		14,550	34.92%
二月	35,480		25,314	-	10,166	-28.65%
三月	24,765		27,555		2,790	11.27%
四月	31,254		28,730	-	2,524	-8.08%
五月	27,084		26,623	-	461	-1.70%
六月	25,194		27,188		1,994	7.91%
七月	24,209		29,408		5,199	21.48%
八月	20,332		27,013		6,681	32.86%
九月	25,765		27,801		2,036	7.90%
十月	28,013		28,613		600	2.14%
十一月	25,110		26,517		1,407	5.60%
十二月	48,087		29,169	-	18,918	-39.34%
全年度合計	356,954		360,142		3,188	0.89%

資料來源：會計室

說明：此表包括大型客車，中型客車勞務總成本之總和。

4 - 8 每日平均行駛車數

單位：輛

月份/年度別	上 期	本 期	本 期 與 上 期 比 較 增 減 數	增 減 比 率 (%)
102年度	139.53	143.96	4.43	3.17%
103年度	143.96	141.82	-	-1.49%
104年度	141.82	144.82	3.01	2.12%
105年度	144.82	135.18	-	-6.66%
106年度	135.18	149.68	14.50	10.72%
107年度	149.68	142.27	-	-4.95%
108年度	142.27	141.32	-	-0.67%
109年度	141.32	144.09	2.77	1.96%
110年度	144.09	138.11	-	-4.15%
111年度：				
一月	138.55	137.52	-	-0.75%
二月	138.11	155.14	17.03	12.33%
三月	138.32	139.90	1.58	1.14%
四月	138.57	143.13	4.56	3.29%
五月	139.68	143.68	4.00	2.86%
六月	140.33	142.36	2.03	1.44%
七月	139.97	140.16	0.19	0.14%
八月	137.81	142.32	4.51	3.27%
九月	137.87	143.03	5.16	3.75%
十月	138.55	143.61	5.06	3.65%
十一月	137.30	142.55	5.25	3.82%
十二月	132.29	143.54	11.25	8.50%
全年度合計	138.11	143.08	4.97	3.60%

資料來源：營運室

說 明：公車處營業車輛每日平均行駛車數及其全年平均數。

4 - 9 車輛使用率

單位：百分比

月份/年度別	上 期	本 期	本 期 與 上 期 比 較 增 減 數	增 減 比 率 (%)
102年度	91.06	94.40	3.34	3.66%
103年度	94.40	92.43	-	-2.08%
104年度	92.43	93.69	1.26	1.36%
105年度	93.69	90.65	-	-3.24%
106年度	90.65	97.78	7.13	7.86%
107年度	97.78	92.88	-	-5.00%
108年度	92.88	92.16	-	-0.78%
109年度	92.16	93.15	0.99	1.08%
110年度	93.15	91.77	-	-1.49%
111年度：				
一月	91.75	92.30	0.55	0.60%
二月	92.07	100.09	8.02	8.71%
三月	92.22	90.26	-	-2.13%
四月	92.38	92.34	-	-0.04%
五月	91.89	92.70	0.81	0.88%
六月	92.32	91.85	-	-0.51%
七月	92.09	90.43	-	-1.81%
八月	90.66	91.82	1.16	1.28%
九月	90.70	92.28	1.58	1.74%
十月	91.15	92.65	1.50	1.65%
十一月	92.77	91.97	-	-0.87%
十二月	91.23	92.61	1.38	1.51%
全年度合計	91.77	92.61	0.84	0.92%

資料來源：營運室

說 明：公車處營業車輛之每月車輛使用率及其全年平均數。

4 - 10 基隆市公共汽車管理處

年度別 \ 月 別	小 計	101	103	104	105	107
		和 平 島	八 斗 子	新 豐 街	三 總 基 隆 分 院	八 斗 子 - 信 中 - 基 隆 車 站
102年度	8,568,677	1,505,735	1,204,302	1,681,891	-	164,561
103年度	8,174,336	1,340,295	1,328,130	1,655,438	-	153,771
104年度	7,885,096	1,238,009	1,315,014	1,689,467	-	152,523
105年度	7,942,354	1,222,029	1,241,226	1,777,528	-	209,694
106年度	7,608,426	1,148,631	1,223,891	1,731,487	-	231,936
107年度	7,413,953	1,157,735	1,165,940	1,533,592	-	291,464
108年度	7,258,764	1,018,908	1,085,470	1,524,230	-	354,104
109年度	6,753,879	870,627	967,051	1,517,356	3,872	310,787
110年度	5,514,091	750,247	807,731	1,239,737	3,838	252,118
111年度：						
一月	515,145	73,616	73,387	116,975	409	22,943
二月	401,980	59,186	58,304	89,699	298	16,861
三月	550,045	77,825	82,792	125,269	517	25,371
四月	382,730	55,778	54,630	81,276	318	19,030
五月	328,993	47,835	44,900	72,466	207	16,277
六月	269,353	39,393	39,471	58,056	245	13,366
七月	462,960	71,926	70,716	93,466	498	22,362
八月	480,209	72,797	73,244	96,761	548	23,203
九月	483,747	71,728	72,619	107,896	397	22,434
十月	499,195	72,785	74,940	112,819	379	22,821
十一月	524,467	76,615	83,775	115,037	392	23,826
十二月	496,046	71,576	72,333	113,501	335	22,850
合 計	5,394,870	791,060	801,111	1,183,221	4,543	251,344

資料來源：營運室

說 明：1、本表為中大型客車各路線客運人數之統計。

- 各路線客運人數(一)

單位：人次

108	109	201	202	203	204	205
八斗子 - 潮境公園	天顯宮	深美國小 - 仁一路	深美國小 - 信二路 仁五路	深澳坑	教忠街	信 中 和 平 島
-	-	-	2,804,978	748,688	458,522	-
-	-	-	2,534,504	698,802	463,396	-
-	-	-	2,369,527	667,843	452,713	-
-	-	-	2,395,275	655,158	441,444	-
-	-	-	2,172,861	628,444	471,176	-
-	-	-	2,189,452	648,796	426,974	-
-	-	-	2,209,147	636,732	430,173	-
8,320	1,713	516,553	1,499,554	580,901	470,204	6,941
23,691	2,119	726,254	809,167	491,045	391,444	16,700
1,260	197	61,305	75,620	49,393	38,987	1,053
890	147	50,315	58,658	36,520	30,226	876
1,563	370	66,083	74,873	53,431	40,234	1,717
1,071	130	45,901	54,917	38,284	30,005	1,390
954	159	37,653	48,191	33,466	26,043	842
890	110	30,814	38,429	27,009	20,767	803
1,231	212	54,856	67,719	44,215	35,502	257
1,127	236	57,836	69,095	47,963	37,033	366
1,279	224	54,995	66,086	48,525	36,189	1,375
1,493	211	56,683	68,924	49,119	37,529	1,492
1,406	244	58,699	72,714	50,667	39,318	1,774
1,401	254	56,603	69,680	48,567	37,386	1,560
14,565	2,494	631,743	764,906	527,159	409,219	13,505

說明：2、111年1月新增R86路線(先行併入零星路線)，111年2月開始新增R86路線表列合計為56條路線。

4 - 10 基隆市公共汽車管理處

年度別 \ 月 別	小 計	301	302	303	304	305
		太 白 莊	中 山 高 中	大 竿 林	高 遠 濱	海 道
102年度	5,112,362	455,115	2,031,368	621,451	-	-
103年度	5,039,554	467,609	1,830,883	632,118	-	-
104年度	5,143,624	483,347	1,869,492	656,930	-	-
105年度	5,129,360	485,655	1,870,064	664,189	-	-
106年度	4,830,238	418,709	1,898,963	600,808	-	-
107年度	4,923,613	436,947	1,907,546	626,965	-	-
108年度	4,973,818	450,801	1,861,554	658,735	-	-
109年度	4,616,397	371,929	1,675,143	634,500	12,671	8,811
110年度	3,792,773	269,699	1,249,206	624,181	15,710	14,938
111年度：						
一月	364,752	23,780	119,669	61,107	1,496	976
二月	274,889	18,539	88,185	50,083	1,088	828
三月	378,118	25,530	121,871	64,938	1,931	1,764
四月	273,485	19,280	84,163	47,558	1,350	1,024
五月	231,176	17,100	67,764	41,298	975	1,023
六月	183,877	13,500	53,295	33,432	962	818
七月	306,375	22,672	90,308	54,584	1,277	1,053
八月	318,336	24,047	93,419	56,929	1,408	1,290
九月	319,650	23,416	96,820	58,191	1,445	1,514
十月	333,728	23,901	104,264	59,459	1,496	1,491
十一月	349,023	25,671	109,189	61,954	1,538	1,674
十二月	328,169	23,180	103,588	59,214	1,489	1,495
合 計	3,661,578	260,616	1,132,535	648,747	16,455	14,950

資料來源：營運室

說 明：1、本表為中大型客車各路線客運人數之統計。

- 各路線客運人數(二)

單位：人次

306	307		308		310		402	403	406	
	中	和	外	木	山	大	武	嵩		
中平街	國	小	漁		港	沙	灘	堵南里	東新街	長安社區
-	-	-	-	-	-	-	1,884,944	119,484	-	
-	-	-	-	-	-	-	2,004,933	104,011	-	
-	-	-	-	-	-	-	2,035,063	98,792	-	
-	-	-	-	-	-	-	2,000,860	108,592	-	
-	-	-	-	-	-	-	1,815,894	95,864	-	
-	-	-	-	-	-	-	1,857,882	94,273	-	
-	-	-	-	-	-	-	1,907,403	95,325	-	
32,371	31,754		7,817		3,958	1,562,437	120,106	154,900		
44,856	45,634		12,574		-	1,072,675	120,008	323,292		
4,348	4,920		1,522		-	102,710	10,812	33,412		
3,196	3,412		593		-	76,374	7,556	25,035		
5,006	4,991		1,324		-	106,342	11,801	32,620		
3,637	3,548		817		-	77,024	8,350	26,734		
3,359	3,555		838		-	63,097	7,857	24,310		
2,680	2,619		1,027		-	49,259	5,963	20,322		
4,445	4,475		926		-	83,066	9,915	33,654		
4,562	4,816		793		-	88,260	10,452	32,360		
4,280	4,245		2,069		-	83,530	10,216	33,924		
4,314	4,046		2,109		-	88,627	10,276	33,745		
4,453	4,393		2,047		-	90,770	11,268	36,066		
4,276	4,310		1,395		-	84,198	10,222	34,802		
48,556	49,330		15,460		-	993,257	114,688	366,984		

說明：2、111年1月新增R86路線(先行併入零星路線)，111年2月開始新增R86路線表列合計為56條路線。

4 - 10 基隆市公共汽車管理處

年度別 \ 月 別	小 計	407	408	409	410	501
		七 堵 - 總 站	總 站 - 長 庚 - 長 安 社 區	堵 南 里 - 長 庚	壯 觀 台 北 - 七 堵	火 車 站 國 家 新 城
102年度	3,820,650	-	-	-	-	2,589,598
103年度	3,757,256	-	-	-	-	2,590,764
104年度	3,707,816	-	-	-	-	2,637,040
105年度	3,726,080	-	-	-	-	2,615,334
106年度	3,513,234	-	-	-	-	2,458,421
107年度	3,553,006	-	-	-	-	2,453,947
108年度	3,539,776	-	-	-	-	2,387,408
109年度	3,493,587	3,777	25,169	4,391	6,714	2,134,362
110年度	2,969,052	5,041	37,630	6,669	11,124	1,620,175
111年度：						
一月	283,613	545	3,165	532	1,076	154,548
二月	221,989	338	2,291	551	652	121,258
三月	300,315	869	3,655	794	1,272	158,683
四月	218,470	400	2,340	523	847	114,803
五月	189,776	384	2,308	524	804	100,974
六月	151,798	357	1,997	499	681	80,844
七月	262,775	259	3,632	790	1,087	141,518
八月	271,112	432	3,747	1,002	1,276	148,817
九月	260,198	529	3,178	673	1,131	135,877
十月	275,564	363	3,262	684	1,179	144,959
十一月	290,544	382	3,498	658	1,276	153,907
十二月	272,887	291	3,335	662	1,211	143,410
合 計	2,999,041	5,149	36,408	7,892	12,492	1,599,598

資料來源：營運室

說 明：1、本表為中大型客車各路線客運人數之統計。

- 各路線客運人數(三)

單位：人次

502	503	505	506	508	509	510
建德國中	鶯歌里	大武崙	壯觀里 - 富景天下 - 基隆車站	澳底漁港	情人湖	大武崙 - 七堵
423,480	-	744,366	-	-	63,206	-
399,188	-	740,761	-	-	26,543	-
344,101	-	677,168	-	-	49,507	-
340,418	-	721,350	-	-	48,978	-
385,365	-	621,602	-	-	47,846	-
384,576	-	660,534	-	-	53,949	-
397,115	-	701,521	-	-	53,732	-
443,968	11,807	737,104	-	4,635	74,727	46,933
409,989	18,631	665,042	7,731	12,007	74,553	100,460
39,424	1,671	65,427	816	902	7,203	8,304
30,428	1,054	51,963	553	717	5,452	6,732
41,715	1,978	69,626	1,030	1,137	8,389	11,167
30,697	1,498	50,967	623	905	6,187	8,680
26,333	1,364	44,300	594	506	5,198	6,487
20,801	1,163	34,795	519	555	4,295	5,292
35,257	1,449	62,263	724	698	7,295	7,803
36,839	1,542	60,688	839	704	6,937	8,289
37,979	1,707	60,920	833	958	7,010	9,403
38,773	1,679	65,536	869	988	7,533	9,739
40,655	1,745	67,695	956	1,366	7,787	10,619
39,006	1,574	64,302	1,064	1,206	6,990	9,836
417,907	18,424	698,482	9,420	10,642	80,276	102,351

說明：2、111年1月新增R86路線(先行併入零星路線)，111年2月開始新增R86路線表列合計為56條路線。

4 - 10 基隆市公共汽車管理處

年度別 月別	小計	601	602	603	605	606
		四腳亭	暖暖	東勢坑	龍門谷	碗內 - 八堵火車 站 - 七堵
102年度	2,803,062	1,153,779	1,233,569	50,897	160,918	-
103年度	2,450,054	1,067,772	994,728	42,567	138,846	-
104年度	2,557,703	1,083,807	1,086,734	42,078	138,232	-
105年度	2,575,893	1,101,419	1,119,445	44,878	110,567	-
106年度	2,434,728	1,007,306	1,088,409	37,441	130,323	-
107年度	2,609,041	1,102,742	1,181,550	38,797	110,021	-
108年度	2,487,467	1,030,270	1,114,505	37,225	125,710	-
109年度	2,217,409	816,393	915,145	59,282	216,999	34,979
110年度	1,969,832	662,393	763,647	63,513	281,776	58,605
111年度：						
一月	184,496	53,755	71,237	13,258	23,820	8,215
二月	143,356	48,963	54,772	4,843	21,107	3,862
三月	191,882	64,520	70,911	6,579	29,079	6,144
四月	140,833	45,468	52,960	5,185	20,784	4,515
五月	118,465	37,441	44,037	4,767	18,691	3,806
六月	95,019	29,779	35,450	3,814	15,266	3,377
七月	163,670	54,221	61,198	6,310	24,526	4,589
八月	170,399	56,148	64,117	6,275	25,839	4,646
九月	166,702	53,656	61,206	6,579	26,653	5,351
十月	169,153	53,601	62,815	6,609	27,128	5,395
十一月	177,135	56,086	65,474	6,352	29,074	5,934
十二月	168,011	53,473	63,161	5,340	27,560	5,661
合計	1,889,121	607,111	707,338	75,911	289,527	61,495

資料來源：營運室

說明：1、本表為中大型客車各路線客運人數之統計。

- 各路線客運人數(四)

單位：人次

607	608	701	702	703	705	706
					百 福 火 車 站	
羅傑摩爾	南 新 街	瑪 陵	友 蚋	瑪 東 里	接駁公車	泰 安 路
-	-	57,479	53,427	49,414	43,579	-
-	-	52,559	54,639	50,402	48,541	-
-	-	54,022	52,780	54,070	45,980	-
-	-	53,810	49,140	50,249	46,385	-
-	-	54,610	34,704	41,784	40,151	-
-	-	56,889	35,536	44,915	38,591	-
-	-	53,516	38,532	44,594	43,115	-
808	15,964	53,155	38,180	27,513	31,479	7,512
2,042	20,487	42,314	33,425	11,190	18,008	12,432
804	1,893	3,770	3,274	1,280	1,732	1,458
41	1,547	2,810	2,465	699	1,368	879
80	2,737	3,801	3,344	1,173	2,029	1,485
43	1,949	3,686	2,863	960	1,422	998
90	1,612	2,777	2,271	733	1,292	948
41	1,294	1,988	1,657	545	1,072	736
125	2,341	4,045	2,648	890	1,679	1,098
78	2,570	3,814	2,618	932	1,883	1,479
59	2,401	3,584	2,835	910	2,208	1,260
80	2,548	3,725	2,822	928	2,283	1,219
84	2,706	3,580	3,003	889	2,685	1,268
88	2,374	3,063	2,715	711	2,506	1,359
1,613	25,972	40,643	32,515	10,650	22,159	14,187

說 明：2、111年1月新增R86路線(先行併入零星路線)，111年2月開始新增

R86路線表列合計為56條路線。

4 - 10 基隆市公共汽車管理處

年度別 \ 月別	小計	801	802	803	R66	R82
		信義國中 - 國家新城	八斗子 - 長庚醫院	八斗子 - 信中 - 長庚醫院	海科館 - 七堵 車站	國家新 城 - 七堵 車站
102年度	2,651,853	-	-	-	-	-
103年度	3,102,097	-	-	-	-	-
104年度	2,692,735	-	-	-	-	-
105年度	2,349,898	-	-	-	-	-
106年度	2,680,262	-	-	-	-	-
107年度	2,601,330	-	-	-	-	-
108年度	2,755,135	-	-	-	-	-
109年度	1,503,190	18,279	9,576	30,324	10,135	1,729
110年度	379,653	21,358	11,889	42,128	42,919	8,363
111年度：						
一月	29,886	2,403	1,472	3,807	3,581	1,097
二月	24,566	1,527	815	2,951	2,438	3,440
三月	47,387	2,620	1,527	4,094	4,718	783
四月	33,351	1,873	1,049	3,129	3,375	644
五月	22,363	1,841	1,031	3,029	2,759	549
六月	19,410	1,418	869	2,723	2,290	423
七月	16,406	2,375	1,498	3,656	2,003	573
八月	22,513	2,664	1,514	4,070	4,200	645
九月	36,689	2,263	1,478	3,810	5,077	715
十月	35,654	2,200	1,422	3,656	5,026	755
十一月	40,471	2,466	1,522	4,111	5,311	893
十二月	37,784	2,359	1,273	3,886	6,876	904
合計	366,480	26,009	15,470	42,922	47,654	11,421

資料來源：營運室

說明：1、本表為中大型客車各路線客運人數之統計。

- 各路線客運人數(五)

單位：人次

R86	001	002	801-804		總 計
幸 福 華					
城 - 七 堵	大 型	中 型			
車 站	零星路線	零星路線	零星路線		
-	-	-	2,651,853		22,956,604
-	-	-	3,102,097		22,523,297
-	-	-	2,692,735		21,986,974
-	-	-	2,349,898		21,723,585
-	-	-	2,680,262		21,066,888
-	-	-	2,601,330		21,100,943
-	-	-	2,755,135		21,014,960
-	1,219,259	213,888	-		18,584,462
-	199,972	53,024	-		14,625,401
-	12,793	4,733	-		1,377,892
883	9,946	2,566	-		1,066,780
7,109	23,046	3,490	-		1,467,747
5,301	16,072	1,908	-		1,048,869
5,212	6,347	1,595	-		890,773
4,445	6,454	788	-		719,457
6,064	-	237	-		1,212,186
6,582	1,565	1,273	-		1,262,569
6,561	14,212	2,573	-		1,266,986
6,152	14,751	1,692	-		1,313,294
6,625	17,483	2,060	-		1,381,640
6,361	15,284	841	-		1,302,897
61,295	137,953	23,756	-		14,311,090

說 明：2、111年1月新增R86路線(先行併入零星路線)，111年2月開始新增
R86路線表列合計為56條路線。

4 - 11 基隆市公共汽車管理處

年度別 \ 月別	小計	101	103	104	105	107
		和平島	八斗子	新豐街	三總基隆分院	八斗子 - 信 中 - 基隆車站
102年度	2,158,612.7	426,083.4	372,855.9	402,242.8	-	67,838.7
103年度	2,100,441.3	389,517.5	411,081.6	403,251.8	-	61,643.2
104年度	2,057,211.8	368,299.3	410,540.9	414,671.1	-	59,074.8
105年度	2,092,209.9	356,760.5	387,887.5	443,266.4	-	82,404.3
106年度	2,003,039.9	315,083.6	376,766.1	425,155.1	-	95,983.1
107年度	1,985,481.7	315,620.1	369,507.3	388,871.7	-	123,438.9
108年度	1,901,997.6	270,049.9	341,085.3	389,714.0	-	129,652.9
109年度	1,843,875.9	248,755.3	333,486.4	396,568.9	2,340.0	101,129.8
110年度	1,924,976.7	256,140.9	360,311.3	414,212.5	3,824.4	92,043.5
111年度：						
一月	179,520.4	24,220.8	34,621.5	40,719.9	359.4	8,695.7
二月	156,098.0	21,505.7	30,724.5	34,840.7	292.0	7,193.9
三月	181,709.8	23,998.2	34,681.5	41,099.3	369.0	9,372.9
四月	168,850.6	23,333.6	33,182.6	36,922.5	306.0	8,576.5
五月	173,307.5	23,891.3	32,433.6	37,676.6	351.0	9,233.5
六月	166,176.1	23,120.6	31,387.4	36,461.2	271.7	8,042.1
七月	170,646.3	23,669.7	32,996.6	37,804.1	345.1	8,616.5
八月	174,377.4	23,843.9	34,645.4	38,666.0	369.0	8,859.5
九月	163,055.0	22,756.2	30,976.8	34,599.8	315.0	8,585.7
十月	168,419.8	23,413.0	32,836.0	35,995.7	297.0	8,733.6
十一月	167,954.4	23,356.5	32,883.8	36,131.8	360.0	8,359.4
十二月	173,871.1	24,193.9	33,342.4	38,064.0	360.0	8,813.3
合計	2,043,986.4	281,303.4	394,712.1	448,981.6	3,995.2	103,082.6

資料來源：營運室

說明：1、本表為中大型客車各路線行駛里程之統計。

- 各路線行駛里程(一)

單位：公里

108	109	201	202	203	204	205
八斗子 - 潮境公園	天顯宮	深美國小 - 仁一路	深美國小 - 信二路 仁五路	深澳坑	教忠街	信 中 和 平 島
-	-	-	492,144.5	253,075.9	144,371.5	-
-	-	-	452,682.2	236,297.4	145,967.6	-
-	-	-	433,403.9	229,043.4	142,178.4	-
-	-	-	449,231.2	231,193.4	141,466.6	-
-	-	-	414,713.7	225,410.8	149,927.5	-
-	-	-	418,616.6	230,184.0	139,243.1	-
-	-	-	405,222.8	226,586.3	139,686.4	-
7,744.5	1,508.0	78,660.0	281,041.3	232,476.2	155,617.6	4,547.9
14,451.4	4,752.0	175,020.4	183,074.4	235,992.4	175,143.5	10,010.0
1,736.4	449.5	13,279.1	15,697.3	22,190.4	16,544.8	1,005.6
1,372.4	337.7	12,763.1	13,574.7	18,307.8	14,518.8	666.7
1,613.4	534.7	14,599.4	14,180.6	23,150.5	16,765.5	1,344.8
1,397.4	351.5	13,743.5	13,973.4	20,367.3	15,738.4	957.9
1,421.2	354.2	13,385.5	15,762.6	21,602.6	16,442.6	752.8
1,100.3	257.1	12,953.7	15,254.1	20,905.7	15,912.2	510.0
1,610.6	237.3	13,481.9	14,475.8	20,954.7	16,185.8	268.2
1,577.4	326.0	13,499.9	14,477.3	21,624.0	16,147.5	341.5
1,600.4	227.6	12,706.8	13,898.9	20,934.5	15,766.7	686.6
1,684.2	264.7	13,321.1	14,309.7	20,796.2	16,032.3	736.3
1,618.4	249.5	13,129.8	14,046.8	21,265.2	15,768.0	785.2
1,601.2	267.7	13,663.7	14,555.4	21,699.9	16,423.3	886.3
18,333.3	3,857.5	160,527.5	174,206.6	253,798.8	192,245.9	8,941.9

4 - 11 基隆市公共汽車管理處

年度別 \ 月別	小計	301	302	303	304	305
		太 白 莊	中山高中	大 竿 林	高 遠 濱	海 道
102年度	1,668,152.3	242,593.3	577,317.2	137,277.0	-	-
103年度	1,686,087.2	248,883.2	531,552.5	141,826.8	-	-
104年度	1,740,711.1	258,688.6	551,995.0	154,848.3	-	-
105年度	1,730,285.7	258,048.7	548,033.1	159,614.6	-	-
106年度	1,581,376.9	228,555.2	563,839.1	139,900.6	-	-
107年度	1,623,127.4	239,184.4	568,979.6	143,142.9	-	-
108年度	1,598,335.9	239,288.6	543,182.2	144,693.6	-	-
109年度	1,559,550.6	226,834.4	514,858.1	137,732.6	19,517.8	4,833.8
110年度	1,608,584.8	237,149.1	483,705.6	170,067.4	27,039.8	8,856.1
111年度：						
一月	141,099.1	17,424.5	41,669.4	16,008.7	2,034.0	729.7
二月	123,980.9	16,660.6	36,082.3	13,629.9	1,684.5	567.5
三月	142,394.5	18,345.0	40,339.0	16,757.4	2,407.4	760.6
四月	133,413.6	17,470.4	38,477.4	15,342.0	2,222.6	833.6
五月	134,013.8	18,112.2	36,210.7	16,738.4	2,328.0	808.0
六月	125,579.3	17,527.9	35,042.6	16,198.5	1,802.3	547.4
七月	130,892.2	18,206.7	36,375.7	16,089.3	2,362.7	762.5
八月	133,694.2	18,211.1	38,210.4	16,461.0	2,300.5	816.0
九月	125,798.3	17,454.4	33,278.4	15,657.6	2,347.5	751.9
十月	132,135.6	18,275.6	35,505.1	16,087.6	2,252.9	735.4
十一月	127,730.2	17,639.8	34,303.2	15,842.1	2,195.6	776.9
十二月	130,021.6	18,170.2	35,005.8	16,363.9	2,156.5	859.8
合 計	1,580,753.3	213,498.4	440,500.0	191,176.4	26,094.5	8,949.3

資料來源：營運室

說 明：1、本表為中大型客車各路線行駛里程之統計。

- 各路線行駛里程(二)

單位：公里

306	307		308	310	402	403	406
	中	和	外	木	山	大	武
中	國	小	漁	港	沙	灘	堵
平							南
街							里
							東
							新
							街
							長
							安
							社
							區
-	-	-	-	-	673,579.9	37,384.9	-
-	-	-	-	-	726,959.8	36,864.9	-
-	-	-	-	-	740,605.0	34,574.2	-
-	-	-	-	-	727,295.6	37,293.7	-
-	-	-	-	-	618,390.8	30,691.2	-
-	-	-	-	-	639,827.0	31,993.5	-
-	-	-	-	-	640,066.3	31,105.2	-
9,294.4	10,689.0	1,406.8	5,709.0	516,578.5	43,656.2	68,440.0	
20,174.0	21,210.8	2,827.8	-	437,522.4	59,034.6	140,997.2	
1,709.7	1,801.4	220.7	-	41,398.9	5,601.7	12,500.4	
1,260.7	1,428.0	317.4	-	37,120.0	4,620.3	10,609.7	
1,841.0	1,837.5	173.9	-	42,657.1	5,408.4	11,867.2	
1,721.5	1,527.5	154.6	-	38,453.2	4,959.1	12,251.7	
1,960.0	1,807.0	192.7	-	38,346.9	5,554.6	11,955.3	
1,896.8	1,748.7	149.2	-	37,109.9	4,300.3	9,255.7	
1,984.1	1,722.8	232.5	-	35,600.6	5,516.1	12,039.2	
1,783.2	1,831.6	186.1	-	35,571.8	5,623.9	12,698.6	
1,841.6	1,646.4	210.0	-	35,391.4	5,270.2	11,948.9	
1,862.9	1,655.8	232.9	-	37,157.8	5,567.6	12,802.0	
1,967.2	1,819.5	321.9	-	34,922.9	5,550.1	12,391.0	
1,941.8	1,827.0	185.1	-	35,493.0	5,492.3	12,526.2	
21,770.5	20,653.2	2,577.0	-	449,223.5	63,464.6	142,845.9	

4 - 11 基隆市公共汽車管理處

年度別 \ 月別	小計	407	408	409	410	501
		七堵 - 總站	總站 - 長庚 - 長安社區	堵南里 - 長庚	壯觀台北 - 七堵	火車站 - 國家新城
102年度	818,278.4	-	-	-	-	484,358.1
103年度	798,874.4	-	-	-	-	486,809.2
104年度	791,339.7	-	-	-	-	486,833.3
105年度	806,633.6	-	-	-	-	484,648.9
106年度	731,299.2	-	-	-	-	438,353.3
107年度	750,622.6	-	-	-	-	440,545.3
108年度	743,281.2	-	-	-	-	426,336.6
109年度	764,722.7	942.6	6,971.1	1,508.0	3,083.0	360,824.7
110年度	883,394.4	3,155.8	12,604.5	2,714.4	5,494.8	349,457.5
111年度：						
一月	76,565.3	302.6	1,419.6	162.4	363.7	29,158.7
二月	67,872.2	213.6	989.3	162.4	205.8	25,034.3
三月	81,451.9	356.0	1,359.6	243.6	320.9	28,176.4
四月	77,374.8	249.2	1,134.0	197.2	283.1	26,269.8
五月	81,052.0	353.5	1,596.5	208.8	379.1	26,781.8
六月	71,001.9	273.7	1,236.0	161.7	293.5	25,917.9
七月	78,226.4	186.9	1,134.3	104.4	324.0	26,571.5
八月	78,526.1	213.6	1,301.4	208.8	292.0	26,492.4
九月	76,283.9	308.0	1,187.7	232.0	289.4	24,132.9
十月	77,195.5	220.5	1,082.5	220.4	261.5	25,640.9
十一月	77,881.9	169.1	1,136.2	256.8	285.9	25,586.9
十二月	79,766.2	160.2	1,210.9	243.6	303.0	25,490.7
合計	923,198.1	3,006.9	14,788.0	2,402.1	3,601.9	315,254.2

資料來源：營運室

說明：1、本表為中大型客車各路線行駛里程之統計。

- 各路線行駛里程(三)

單位：公里

502	503	505	506	508	509	510
建德國中	鶯歌里	大武崙	壯觀里 - 富景天下 - 基隆車站	澳底漁港	情人湖	大武崙 - 七堵
82,788.5	-	218,114.9	-	-	33,016.9	-
79,885.4	-	217,511.4	-	-	14,668.4	-
70,275.8	-	203,439.4	-	-	30,791.2	-
71,923.9	-	218,662.0	-	-	31,398.8	-
77,904.1	-	187,294.1	-	-	27,747.7	-
78,831.1	-	202,681.3	-	-	28,564.9	-
81,194.1	-	208,952.7	-	-	26,797.8	-
94,747.4	5,582.1	225,307.9	-	5,252.0	35,321.0	25,182.9
120,109.0	10,927.2	239,768.2	13,408.9	8,444.5	48,305.7	69,003.9
10,661.9	934.6	20,800.1	1,562.6	1,007.3	4,492.1	5,699.7
9,310.6	776.0	20,342.5	911.0	621.2	3,984.4	5,321.1
10,703.1	1,183.8	25,592.2	1,254.8	919.9	4,294.7	7,046.9
10,671.9	1,016.4	25,234.8	1,249.7	764.7	4,295.4	6,008.6
11,326.9	1,154.6	25,837.3	1,144.6	882.4	4,566.9	6,819.6
9,865.4	782.1	22,503.5	996.9	597.8	3,093.7	5,279.7
10,984.3	978.9	25,870.5	861.1	721.6	4,466.5	6,022.4
11,099.3	985.5	25,698.0	1,069.6	760.6	4,467.1	5,937.8
10,816.0	896.6	25,492.1	1,043.3	870.0	4,351.2	6,664.7
10,847.9	774.1	25,812.6	863.4	850.6	4,522.0	6,099.1
10,649.4	913.6	25,754.3	1,340.5	859.8	4,429.3	6,500.1
10,960.2	943.6	27,023.0	1,510.4	844.7	4,593.3	6,482.6
127,896.9	11,339.8	295,960.9	13,807.9	9,700.6	51,556.6	73,882.3

4 - 11 基隆市公共汽車管理處

年度別 月別	小計	601	602	603	605	606
		四腳亭	暖暖	東勢坑	龍門谷	碗內 - 八堵火車站 - 七堵
102年度	1,154,689.7	396,736.7	450,017.6	35,910.1	60,354.2	-
103年度	1,069,056.0	367,920.1	407,648.8	35,419.6	49,879.6	-
104年度	1,104,353.2	381,279.0	424,994.6	36,477.8	50,491.9	-
105年度	1,120,127.5	402,339.1	431,335.1	36,711.4	41,029.6	-
106年度	1,055,746.4	371,302.0	413,514.8	33,628.0	54,261.2	-
107年度	1,140,096.1	412,999.2	451,465.4	34,595.3	46,961.3	-
108年度	1,063,061.7	372,063.4	414,455.2	33,591.4	51,126.4	-
109年度	991,073.8	283,338.4	333,372.1	57,063.3	86,691.5	15,461.0
110年度	1,082,142.9	266,074.0	340,997.9	75,190.0	137,424.6	32,234.6
111年度：						
一月	93,592.1	717.0	23,270.0	28,173.2	6,571.7	12,569.7
二月	79,422.3	19,635.2	24,898.6	5,322.2	10,451.2	2,072.8
三月	94,154.9	23,134.0	27,711.4	6,452.1	13,176.1	2,924.2
四月	87,669.5	21,295.4	26,435.9	6,455.6	12,098.4	2,518.0
五月	87,201.1	20,471.7	24,632.7	6,801.6	13,057.5	2,774.0
六月	76,541.3	19,811.3	23,838.1	5,265.8	10,109.0	2,147.6
七月	89,401.9	21,621.8	26,010.1	7,119.0	12,072.7	2,527.0
八月	91,932.4	22,302.8	26,814.6	7,097.6	12,445.4	2,769.0
九月	84,691.5	19,389.5	23,967.5	6,835.7	12,353.1	2,539.4
十月	86,372.0	19,699.9	24,720.6	7,062.5	12,488.2	2,446.8
十一月	87,484.4	20,241.4	25,054.7	7,000.8	12,667.5	2,553.6
十二月	90,775.8	21,472.2	25,916.9	7,370.6	12,991.8	2,349.0
合計	1,049,239.2	229,792.2	303,271.1	100,956.7	140,482.6	40,191.1

資料來源：營運室

說明：1、本表為中大型客車各路線行駛里程之統計。

- 各路線行駛里程(四)

單位：公里

607	608	701	702	703	705	706
					百 福 火 車 站	
羅傑摩爾	南 新 街	瑪 陵	友 蚋	瑪 東 里	接駁公車	泰 安 路
-	-	63,767.0	75,427.2	39,829.6	32,647.3	-
-	-	59,616.4	78,004.8	38,873.4	31,693.3	-
-	-	61,397.2	78,627.0	39,543.8	31,541.9	-
-	-	63,669.1	78,918.3	35,491.6	30,633.3	-
-	-	61,333.6	64,077.6	30,707.9	26,921.3	-
-	-	61,998.8	70,181.2	33,992.8	27,902.1	-
-	-	62,244.5	69,447.1	33,914.9	26,218.8	-
2,132.0	2,675.2	75,090.5	80,233.7	35,144.0	18,129.1	1,743.0
2,834.0	4,704.8	82,166.7	89,570.7	34,320.5	13,310.5	3,314.6
2,714.2	191.4	425.6	6,815.4	7,688.2	3,148.0	1,307.7
105.3	839.1	5,929.0	6,487.3	2,682.0	800.1	199.5
212.6	864.1	6,969.1	7,893.1	3,193.0	1,318.3	306.9
101.5	559.0	6,647.6	7,362.7	2,926.4	1,013.5	255.5
138.2	444.8	6,898.6	7,315.1	2,964.5	1,416.1	286.3
133.7	344.4	5,340.9	5,663.3	2,295.1	1,370.4	221.7
337.4	410.4	7,064.2	7,574.0	3,108.9	1,257.6	298.8
319.2	551.4	7,109.2	7,733.7	3,135.1	1,384.9	269.5
122.0	500.4	6,987.0	7,502.1	3,085.1	1,107.9	301.8
175.4	364.8	7,198.2	7,802.0	3,015.0	1,147.7	250.9
206.2	414.2	6,978.2	7,757.6	3,060.5	1,227.4	322.3
163.7	425.6	7,215.0	7,964.0	3,329.6	1,273.4	304.0
4,729.4	5,909.6	74,762.6	87,870.3	40,483.4	16,465.3	4,324.9

4 - 11 基隆市公共汽車管理處

年度別 \ 月別	小計	801	802	803	R66	R82
		信義國中 - 國家新城	八斗子 - 長庚醫院	八斗子 - 信中 - 長庚醫院	海科館 - 七堵 車站	國家新 城 - 七堵 車站
102年度	977,141.7	-	-	-	-	-
103年度	1,174,879.9	-	-	-	-	-
104年度	1,011,322.8	-	-	-	-	-
105年度	922,676.2	-	-	-	-	-
106年度	1,003,662.5	-	-	-	-	-
107年度	954,182.5	-	-	-	-	-
108年度	994,971.2	-	-	-	-	-
109年度	615,406.8	4,496.7	7,702.5	6,812.0	9,292.8	3,467.2
110年度	227,319.9	7,021.6	12,008.4	17,167.1	40,566.7	18,575.3
111年度：						
一月	18,505.1	335.1	735.2	1,159.6	1,583.8	1,377.5
二月	15,484.1	397.5	782.6	1,116.2	1,198.8	766.0
三月	23,992.8	677.8	1,347.4	1,611.4	1,740.8	815.0
四月	22,786.6	582.4	1,194.8	1,336.9	1,303.0	1,544.0
五月	20,946.7	815.2	1,281.2	1,982.7	1,658.8	2,243.0
六月	19,481.4	631.1	991.9	1,535.0	1,605.3	2,170.6
七月	17,086.9	638.7	1,299.0	2,174.8	1,781.5	1,425.8
八月	21,636.9	772.7	1,458.4	2,394.2	2,278.2	2,110.9
九月	24,070.0	605.1	1,244.8	1,951.6	1,820.4	1,795.8
十月	23,197.6	557.7	1,236.8	1,686.1	1,762.6	1,845.0
十一月	25,718.6	639.2	1,302.4	1,920.9	1,906.9	1,953.0
十二月	26,282.7	653.6	1,302.4	1,877.3	4,392.9	1,828.0
合計	259,189.4	7,306.1	14,176.9	20,746.7	23,033.0	19,874.6

資料來源：營運室

說明：1、本表為中大型客車各路線行駛里程之統計。

- 各路線行駛里程(五)

單位：公里

R86	001	002	801-804		總計
幸福華					
城-七堵	大型	中型			
車站	零星路線	零星路線	零星路線		
-	-	-	977,141.7		6,776,874.8
-	-	-	1,174,879.9		6,829,338.8
-	-	-	1,011,322.8		6,704,938.6
-	-	-	922,676.2		6,671,932.9
-	-	-	1,003,662.5		6,375,124.9
-	-	-	954,182.5		6,453,510.3
-	-	-	994,971.2		6,301,647.6
-	471,186.9	112,448.7	-		5,774,629.8
-	50,661.1	81,319.7	-		5,726,418.7
-	4,998.9	8,315.0	-		509,282.0
2311.2	3,460.9	5,450.9	-		442,857.5
3350.4	7,180.8	7,269.2	-		523,703.9
2820.8	6,148.4	7,856.3	-		490,095.1
3091.4	3,269.6	6,604.8	-		496,521.1
2,991.7	3,164.1	6,391.7	-		458,780.0
2,600.5	-	7,166.6	-		486,253.7
3,022.3	610.2	8,990.0	-		500,167.0
2,764.4	6,562.1	7,325.8	-		473,898.7
2,547.2	6,594.1	6,968.1	-		487,320.5
2,669.2	7,614.1	7,712.9	-		486,769.5
3,080.6	7,252.8	5,895.1	-		500,717.4
31,249.7	56,856.0	85,946.4	-		5,856,366.4

4 - 12 基隆市公共汽車管理處

年度別 月別	小計	101	103	104	105	107
		和平島	八斗子	新豐街	三總基 隆分院	八斗子 - 信中 - 基隆車站
102年度	25,316,692	4,700,207	3,846,780	4,967,934	-	451,302
103年度	22,073,319	3,763,806	3,801,015	4,502,975	-	400,667
104年度	20,241,563	3,339,508	3,607,134	4,349,637	-	365,671
105年度	20,232,307	3,266,666	3,369,622	4,590,875	-	546,002
106年度	17,650,836	2,725,134	2,998,193	4,107,870	-	550,508
107年度	15,673,075	2,420,493	2,688,880	3,311,771	-	643,473
108年度	14,163,602	1,951,044	2,299,388	3,082,459	-	730,775
109年度	12,728,208	1,630,676	1,900,858	2,925,495	7,290	596,479
110年度	10,283,134	1,413,770	1,531,145	2,276,733	7,290	476,063
111年度：						
一月	958,672	138,703	141,167	211,372	757	43,427
二月	793,309	116,721	115,628	174,576	649	33,317
三月	1,005,812	134,963	159,529	227,385	791	46,902
四月	736,763	104,374	109,365	154,900	547	37,745
五月	632,924	93,646	88,165	137,624	367	31,503
六月	506,869	70,490	79,741	106,068	390	26,948
七月	870,665	113,884	143,729	178,144	951	45,069
八月	900,916	117,776	144,855	180,712	971	44,386
九月	920,115	128,196	146,458	200,794	587	43,067
十月	1,022,577	145,875	164,510	225,539	629	44,679
十一月	970,263	139,275	161,784	207,509	711	44,026
十二月	1,014,526	147,003	148,600	227,520	573	46,121
合計	10,333,411	1,450,906	1,603,531	2,232,143	7,923	487,190

資料來源：營運室

說明：本表為市公車各路線客運收入(現金)之統計。

- 各路線客運收入現金(一)

單位：新臺幣元

108	109	201	202	203	204	205
八斗子 - 潮境公園	天顯宮	深美國小 - 仁一路	深美國小 - 信二路 仁五路	深澳坑	教忠街	信 中 和 平 島
-	-	-	7,743,959	2,308,603	1,297,907	-
-	-	-	6,400,520	2,030,759	1,173,577	-
-	-	-	5,654,342	1,848,670	1,076,601	-
-	-	-	5,689,321	1,751,796	1,018,025	-
-	-	-	4,725,245	1,530,735	1,013,151	-
-	-	-	4,331,416	1,468,294	808,748	-
-	-	-	4,016,803	1,340,633	742,500	-
15,686	3,224	974,414	2,683,374	1,134,874	842,755	13,083
54,369	4,119	1,350,496	1,504,188	922,637	712,541	29,783
4,131	396	109,721	138,685	95,490	72,839	1,984
3,066	324	101,840	121,407	71,344	52,562	1,875
5,003	755	118,922	139,555	96,933	72,075	2,999
3,613	236	90,665	109,612	72,597	50,398	2,711
3,047	300	73,176	94,129	65,817	43,468	1,682
3,022	226	58,640	72,346	52,917	34,514	1,567
4,137	388	105,324	132,064	87,054	59,464	457
3,480	408	110,732	134,880	94,797	67,227	692
4,179	465	106,490	128,889	94,370	64,752	1,868
4,758	367	119,652	145,002	101,944	67,564	2,058
4,267	464	106,345	135,303	95,516	71,941	3,122
4,764	455	114,232	144,925	100,914	76,702	2,717
47,467	4,784	1,215,739	1,496,797	1,029,693	733,506	23,732

4 - 12 基隆市公共汽車管理處

年度別 \ 月別	小計	301	302	303	304	305
		太 白 莊	中山高中	大 竿 林	高 遠 濱	海 道
102年度	16,701,692	1,484,331	5,901,824	2,003,450	-	-
103年度	15,724,784	1,388,218	5,044,890	1,872,808	-	-
104年度	15,280,447	1,350,758	4,921,520	1,864,837	-	-
105年度	15,136,371	1,309,097	4,988,791	1,864,551	-	-
106年度	13,128,200	1,007,689	4,593,177	1,502,730	-	-
107年度	12,491,963	1,006,860	4,242,133	1,435,152	-	-
108年度	11,910,169	961,759	3,882,789	1,405,769	-	-
109年度	9,619,999	704,568	3,247,260	1,239,169	23,881	16,576
110年度	7,054,345	509,014	2,335,299	1,150,661	29,305	27,322
111年度：						
一月	684,599	45,799	225,697	113,124	2,912	1,921
二月	506,081	38,556	166,377	94,248	2,390	1,513
三月	610,219	46,601	202,362	102,797	3,590	2,737
四月	480,008	39,294	149,727	77,004	2,658	1,952
五月	418,032	34,233	126,841	66,473	1,871	2,037
六月	344,291	27,647	104,182	59,092	1,972	1,570
七月	552,319	46,064	173,244	92,019	2,482	2,038
八月	562,931	47,452	177,140	94,296	2,719	2,267
九月	565,334	46,909	181,153	93,276	2,701	2,848
十月	587,832	51,977	210,960	101,331	3,088	3,174
十一月	615,716	50,084	204,861	105,538	2,904	3,135
十二月	642,415	47,770	210,032	110,717	3,046	3,086
合 計	6,569,777	522,386	2,132,576	1,109,915	32,333	28,278

資料來源：營運室

說 明：本表為市公車各路線客運收入(現金)之統計。

- 各路線客運收入現金(二)

單位：新臺幣元

306	307		308		310		402	403	406
	中	和	外	木	山	大	武	崙	
中平街	國	小	漁		港	沙	灘	堵南里	東新街
									長安社區
-	-	-	-	-	-	-	7,018,094	293,993	-
-	-	-	-	-	-	-	7,178,194	240,674	-
-	-	-	-	-	-	-	6,945,008	198,324	-
-	-	-	-	-	-	-	6,759,031	214,901	-
-	-	-	-	-	-	-	5,837,273	187,331	-
-	-	-	-	-	-	-	5,627,460	180,358	-
-	-	-	-	-	-	-	5,495,359	164,493	-
61,048	59,837		14,666		7,498	3,733,192	220,372	291,932	
83,458	85,783		23,585		-	1,982,492	225,011	602,415	
8,257	9,749		2,993		-	191,300	20,232	62,615	
6,679	7,315		1,199		-	129,520	13,593	44,691	
9,793	9,318		2,512		-	159,765	19,433	51,311	
7,031	6,767		1,296		-	130,717	15,822	47,740	
6,429	7,051		1,694		-	111,046	15,421	44,936	
5,269	4,956		2,120		-	89,193	9,954	38,336	
8,582	8,738		1,879		-	141,571	19,958	55,744	
8,563	8,790		1,520		-	149,119	19,501	51,564	
8,737	8,272		3,882		-	143,174	18,715	55,667	
7,859	7,171		4,574		-	131,617	17,092	48,989	
8,585	8,418		3,691		-	148,359	19,794	60,347	
9,004	8,812		2,790		-	166,072	15,373	65,713	
94,788	95,357		30,150		-	1,691,453	204,888	627,653	

4 - 12 基隆市公共汽車管理處

年度別 \ 月別	小計	407 七堵 - 總站	408 總站 - 長庚 - 長安社區	409 堵南里 - 長庚	410 壯觀台北 - 七堵 火車站	501 國家新城
102年度	11,572,939	-	-	-	-	7,688,537
103年度	10,782,292	-	-	-	-	7,156,024
104年度	10,010,444	-	-	-	-	6,836,989
105年度	9,822,293	-	-	-	-	6,532,686
106年度	8,314,957	-	-	-	-	5,493,612
107年度	7,486,085	-	-	-	-	4,857,432
108年度	6,955,527	-	-	-	-	4,375,465
109年度	6,639,050	7,104	47,412	8,298	12,648	3,924,386
110年度	5,485,081	10,613	66,666	12,604	21,031	2,992,692
111年度：						
一月	528,155	1,400	6,105	997	2,121	296,404
二月	440,455	834	4,481	1,167	1,464	246,477
三月	541,689	1,988	6,569	1,551	2,636	295,464
四月	422,245	932	4,558	967	1,754	228,399
五月	351,484	980	3,946	1,080	1,376	192,275
六月	291,616	899	3,485	832	1,390	163,445
七月	488,691	815	7,323	542	2,070	272,049
八月	518,044	1,119	7,009	1,494	2,609	292,511
九月	494,748	1,301	5,789	1,380	2,446	275,470
十月	482,944	1,034	6,405	1,540	2,096	239,441
十一月	540,232	1,176	6,077	1,274	2,582	296,343
十二月	558,826	1,061	6,642	1,386	2,583	301,025
合計	5,659,129	13,539	68,389	14,210	25,127	3,099,303

資料來源：營運室

說明：本表為市公車各路線客運收入(現金)之統計。

- 各路線客運收入現金(三)

單位：新臺幣元

502	503	505	506	508	509	510
建德國中	鶯歌里	大武崙	壯觀里 - 富景天下 - 基隆車站	澳底漁港	情人湖	大武崙 - 七堵
1,185,273	-	2,532,714	-	-	166,415	-
1,087,375	-	2,468,829	-	-	70,064	-
902,133	-	2,146,027	-	-	125,295	-
860,859	-	2,314,744	-	-	114,004	-
909,477	-	1,800,733	-	-	111,135	-
804,819	-	1,716,541	-	-	107,293	-
743,405	-	1,731,289	-	-	105,368	-
820,968	22,231	1,560,617	-	8,754	138,244	88,388
767,566	35,067	1,219,134	14,098	22,279	137,208	186,123
<hr/>						
74,737	3,144	111,672	1,531	1,757	13,774	14,513
56,322	2,355	100,462	908	1,513	11,243	13,229
73,494	3,790	120,361	1,436	2,177	14,902	17,321
58,197	3,033	95,059	1,022	1,777	11,014	15,533
47,309	2,421	79,869	805	975	9,505	10,943
37,881	2,235	62,751	697	1,115	7,989	8,897
63,210	2,709	114,133	1,068	1,367	12,718	10,687
70,144	2,913	112,831	1,290	1,331	11,889	12,904
70,705	3,341	104,296	1,296	1,206	11,920	15,598
71,503	2,515	127,667	1,094	1,281	12,310	16,058
70,534	3,320	122,448	1,674	2,123	14,027	18,654
76,311	2,971	130,427	1,992	1,881	13,300	19,247
770,347	34,747	1,281,976	14,813	18,503	144,591	173,584

4 - 12 基隆市公共汽車管理處

年度別 月別	小計	601	602	603	605	606
		四腳亭	暖暖	東勢坑	龍門谷	碗內 - 八堵火車站 - 七堵
102年度	8,700,490	3,525,298	3,884,558	161,663	495,917	-
103年度	7,219,084	3,094,373	2,983,825	130,660	404,094	-
104年度	7,059,291	2,906,259	3,133,462	109,747	354,029	-
105年度	7,084,312	2,962,678	3,174,257	122,948	292,979	-
106年度	6,226,703	2,601,235	2,821,040	88,665	323,646	-
107年度	6,083,344	2,642,310	2,716,379	63,354	250,112	-
108年度	5,638,011	2,421,051	2,430,378	57,900	280,733	-
109年度	4,511,616	1,729,456	1,823,137	105,501	426,485	65,874
110年度	3,725,872	1,252,487	1,442,711	118,640	534,873	111,777
111年度：						
一月	342,902	1,093	119,175	128,310	10,172	49,914
二月	270,450	97,420	95,807	8,504	40,047	7,696
三月	353,860	120,139	128,744	11,892	54,593	10,874
四月	268,908	88,751	98,644	10,064	38,836	8,723
五月	225,812	70,654	85,624	9,470	33,131	7,560
六月	185,568	56,196	70,137	7,757	30,381	6,639
七月	313,773	101,088	120,587	12,879	43,914	9,204
八月	327,312	106,261	124,600	10,481	49,622	9,610
九月	313,612	96,523	122,413	11,700	48,734	8,716
十月	337,301	101,028	133,978	12,842	53,443	11,558
十一月	332,017	102,049	127,253	12,166	53,050	10,393
十二月	342,366	108,196	131,089	9,843	56,467	10,269
合計	3,613,881	1,049,398	1,358,051	245,908	512,390	151,156

資料來源：營運室

說明：本表為市公車各路線客運收入(現金)之統計。

- 各路線客運收入現金(四)

單位：新臺幣元

607	608	701	702	703	705	706
					百 福 火 車 站	
羅傑摩爾	南 新 街	瑪 陵	友 蚋	瑪 東 里	接駁公車	泰 安 路
-	-	204,844	159,906	154,359	113,945	-
-	-	170,720	165,534	134,352	135,526	-
-	-	151,084	152,220	131,870	120,620	-
-	-	154,009	143,697	117,669	116,075	-
-	-	141,669	89,107	85,544	75,797	-
-	-	157,014	93,519	85,628	75,028	-
-	-	175,712	104,988	88,715	78,534	-
1,521	30,070	124,890	83,585	50,792	56,143	14,162
3,672	38,754	80,318	62,634	21,004	35,391	23,611
11,058	155	4,245	6,887	6,219	1,937	3,737
81	3,379	5,938	5,296	1,382	2,919	1,981
140	5,262	6,846	6,077	2,218	4,011	3,064
87	3,795	7,574	5,810	1,826	2,882	1,916
140	3,285	5,574	4,588	1,480	2,558	1,748
81	2,608	3,908	3,197	967	2,213	1,484
252	4,538	8,403	5,327	1,894	3,506	2,181
102	4,893	7,742	5,302	1,837	3,742	3,120
110	4,634	6,846	5,444	1,681	4,156	2,655
140	5,279	7,341	4,717	1,680	3,253	2,042
171	5,383	6,907	5,448	1,496	5,170	2,531
147	5,182	5,995	5,315	1,334	5,466	3,063
12,509	48,393	77,319	63,408	24,014	41,813	29,522

4 - 12 基隆市公共汽車管理處

年度別 \ 月別	小計	801	802	803	R66	R82
		信義國中 - 國家新城	八斗子 - 長庚醫院	八斗子 - 信中 - 長庚醫院	海科館 - 七堵 車站	國家新 城 - 七堵 車站
102年度	7,808,433	-	-	-	-	-
103年度	8,574,620	-	-	-	-	-
104年度	7,115,665	-	-	-	-	-
105年度	6,185,835	-	-	-	-	-
106年度	6,583,550	-	-	-	-	-
107年度	5,711,225	-	-	-	-	-
108年度	5,699,132	-	-	-	-	-
109年度	3,035,315	34,428	18,035	57,205	19,011	3,229
110年度	686,631	39,862	22,754	79,953	79,881	14,006
111年度：						
一月	52,621	2,718	5,149	2,385	8,050	6,069
二月	46,023	3,153	1,540	6,669	4,991	912
三月	76,339	4,391	2,892	5,053	8,888	365
四月	56,608	2,954	2,175	5,410	6,159	559
五月	38,063	3,214	2,056	5,946	5,124	497
六月	33,205	2,497	1,737	5,201	4,458	415
七月	29,122	3,208	2,918	6,591	4,565	745
八月	38,187	4,230	2,981	5,739	7,690	791
九月	51,586	3,456	3,172	6,963	8,187	1,114
十月	46,332	3,458	2,898	7,654	8,857	545
十一月	56,418	4,467	3,124	8,439	8,234	1,303
十二月	53,512	3,970	2,632	8,306	11,492	1,681
合計	578,016	41,716	33,274	74,356	86,695	14,996

資料來源：營運室

說明：本表為市公車各路線客運收入(現金)之統計。

- 各路線客運收入現金(五)

單位：新臺幣元

R86	001	002	801-804		總 計
幸 福 華					
城 - 七 堵	大 型	中 型			
車 站	零星路線	零星路線	零星路線		
-	-	-	7,808,433		70,100,246
-	-	-	8,574,620		64,374,099
-	-	-	7,115,665		59,707,410
-	-	-	6,185,835		58,461,118
-	-	-	6,583,550		51,904,246
-	-	-	5,711,225		47,445,692
-	-	-	5,699,132		44,366,441
-	2,535,794	367,613	-		36,534,188
-	353,517	96,658	-		27,235,063
			-		
-	22,055	6,195	-		2,566,949
5,712	18,436	4,610	-		2,056,318
12,360	36,306	6,084	-		2,587,919
9,203	26,517	3,631	-		1,964,532
9,438	9,299	2,489	-		1,666,315
7,767	9722	1408	-		1,361,549
10,516	-	579	-		2,254,570
12,095	2,352	2,309	-		2,347,390
12,036	12,725	3,933	-		2,345,395
10,576	10,639	1,705	-		2,476,986
11,851	16,494	2,506	-		2,514,646
10,118	14,622	691	-		2,611,645
111,672	179,167	36,140	-		26,754,214

4 - 13 基隆市公共汽車管理處

年度別 \ 月別	小計	101	103	104	105	107
		和平島	八斗子	新豐街	三總基隆分院	八斗子 - 信 中 - 基隆車站
102年度	6,880,898	1,192,388	947,849	1,350,697	-	134,472
103年度	6,702,783	1,089,375	1,074,728	1,355,241	-	127,061
104年度	6,535,660	1,015,375	1,074,539	1,399,491	-	128,146
105年度	6,593,538	1,004,252	1,016,585	1,471,469	-	173,295
106年度	6,431,706	966,957	1,024,012	1,457,630	-	195,236
107年度	6,369,076	996,368	986,682	1,312,805	-	248,566
108年度	6,314,524	888,839	932,178	1,318,732	-	305,385
109年度	5,905,415	761,915	840,415	1,322,321	3,386	271,023
110年度	4,828,548	655,996	705,654	1,087,955	3,352	220,380
111年度：						
一月	451,235	64,369	63,976	102,884	359	20,048
二月	349,094	51,405	50,595	78,061	255	14,640
三月	482,990	68,827	72,157	110,110	464	22,244
四月	333,613	48,820	47,339	70,949	282	16,514
五月	286,799	41,592	39,022	63,291	183	14,177
六月	235,563	34,694	34,155	50,985	219	11,569
七月	404,916	64,334	61,134	81,590	435	19,357
八月	420,148	64,945	63,587	84,714	483	20,244
九月	422,406	63,182	62,855	94,510	358	19,563
十月	437,854	64,239	65,176	99,433	340	19,950
十一月	459,783	67,330	72,989	101,203	345	20,891
十二月	428,411	61,776	62,426	98,333	297	19,775
合計	4,712,812	695,513	695,411	1,036,063	4,020	218,972

資料來源：營運室

說明：本表為中大型客車各路線乘客刷卡收票次數之統計。

- 各路線收票次數(一)

單位：人次

108	109	201	202	203	204	205
八斗子 - 潮境公園	天顯宮	深美國小 - 仁一路	深美國小 - 信二路 仁五路	深澳坑	教忠街	信 中 和 平 島
-	-	-	2,288,715	594,781	371,996	-
-	-	-	2,107,804	563,417	385,157	-
-	-	-	1,992,570	544,599	380,940	-
-	-	-	2,015,988	538,372	373,577	-
-	-	-	1,857,844	526,395	403,632	-
-	-	-	1,900,690	550,909	373,056	-
-	-	-	1,941,359	547,357	380,674	-
7,274	1,498	451,591	1,320,663	505,242	414,019	6,068
20,067	1,843	636,221	708,888	429,535	343,943	14,714
985	171	53,990	66,374	43,027	34,131	921
686	125	43,526	50,564	31,764	26,722	751
1,229	320	58,155	65,569	46,969	35,429	1,517
830	114	39,857	47,610	33,444	26,645	1,209
751	139	32,775	41,916	29,078	23,145	730
689	95	26,905	33,606	23,481	18,466	699
955	186	47,834	58,915	38,411	31,538	227
895	209	50,454	60,103	41,643	32,551	320
1,000	193	47,896	57,493	42,234	31,872	1,250
1,214	180	49,584	60,331	42,828	33,212	1,367
1,122	213	51,609	63,694	44,299	34,522	1,566
1,083	224	48,988	60,018	41,839	32,273	1,379
11,439	2,169	551,573	666,193	459,017	360,506	11,936

4 - 13 基隆市公共汽車管理處

年度別 \ 月別	小計	301	302	303	304	305
		太 白 莊	中 山 高 中	大 竿 林	高 遠 濱	海 道
102年度	3,998,913	356,159	1,637,913	487,886	-	-
103年度	3,991,231	375,060	1,494,557	507,263	-	-
104年度	4,124,926	393,296	1,541,391	532,608	-	-
105年度	4,120,269	398,383	1,537,478	539,885	-	-
106年度	3,955,027	351,530	1,592,753	500,626	-	-
107年度	4,090,818	369,824	1,624,739	531,288	-	-
108年度	4,179,809	386,682	1,602,700	565,020	-	-
109年度	3,975,063	324,958	1,458,658	551,889	11,079	7,706
110年度	3,322,482	235,764	1,093,520	547,469	13,757	13,117
111年度：						
一月	319,113	20,727	104,623	53,565	1,302	848
二月	241,151	15,969	77,093	43,800	929	727
三月	337,437	22,423	108,380	58,085	1,692	1,582
四月	241,484	16,660	74,181	42,424	1,173	894
五月	203,306	14,818	59,308	36,866	850	887
六月	160,926	11,657	46,350	29,493	831	713
七月	269,553	19,601	78,758	48,449	1,112	917
八月	280,809	20,884	81,610	50,643	1,227	1,139
九月	281,962	20,289	84,743	51,973	1,265	1,324
十月	296,040	20,774	92,187	53,241	1,316	1,301
十一月	307,975	22,332	95,532	54,918	1,344	1,465
十二月	285,342	19,995	89,586	51,833	1,286	1,289
合 計	3,225,098	226,129	992,351	575,290	14,327	13,086

資料來源：營運室

說 明：本表為中大型客車各路線乘客刷卡收票次數之統計。

- 各路線收票次數(二)

單位：人次

306	307		308		310		402	403	406
	中	和	外	木	山	大	武	崙	
中平街	國	小	漁		港	沙	灘	堵南里	東新街
									長安社區
-	-	-	-	-	-	-	1,417,071	99,884	-
-	-	-	-	-	-	-	1,526,385	87,966	-
-	-	-	-	-	-	-	1,572,061	85,570	-
-	-	-	-	-	-	-	1,550,259	94,264	-
-	-	-	-	-	-	-	1,426,743	83,375	-
-	-	-	-	-	-	-	1,482,718	82,249	-
-	-	-	-	-	-	-	1,541,047	84,360	-
28,300	27,765		6,839		3,458	1,313,557	105,415	135,439	
39,292	39,913		11,001		-	940,509	105,008	283,132	
3,798	4,270		1,322		-	89,957	9,463	29,238	
2,751	2,924		513		-	67,739	6,650	22,056	
4,353	4,370		1,157		-	95,691	10,505	29,199	
3,168	3,097		731		-	68,310	7,295	23,551	
2,930	3,085		725		-	55,694	6,829	21,314	
2,329	2,289		886		-	43,313	5,299	17,766	
3,873	3,892		801		-	73,628	8,584	29,938	
3,991	4,230		692		-	78,319	9,152	28,922	
3,698	3,694		1,810		-	73,985	8,968	30,213	
3,732	3,495		1,850		-	79,082	9,028	30,034	
3,881	3,832		1,801		-	80,879	9,948	32,043	
3,676	3,723		1,209		-	73,127	9,197	30,421	
42,180	42,901		13,497		-	879,724	100,918	324,695	

4 - 13 基隆市公共汽車管理處

年度別 \ 月別	小計	407	408	409	410	501
		七堵 - 總站	總站 - 長庚 - 長安社區	堵南里 - 長庚	壯觀台北 - 七堵	火車站 - 國家新城
102年度	3,049,121	-	-	-	-	2,077,029
103年度	3,038,433	-	-	-	-	2,113,695
104年度	3,040,455	-	-	-	-	2,181,241
105年度	3,071,259	-	-	-	-	2,179,821
106年度	2,958,903	-	-	-	-	2,092,179
107年度	3,053,933	-	-	-	-	2,130,117
108年度	3,076,075	-	-	-	-	2,095,710
109年度	3,050,984	3,303	22,008	3,838	5,870	1,872,736
110年度	2,603,378	4,333	33,187	5,829	9,723	1,420,661
111年度：						
一月	248,404	452	2,758	466	935	134,788
二月	192,623	282	1,992	473	554	104,826
三月	264,201	736	3,217	691	1,096	138,985
四月	190,321	338	2,036	459	730	99,576
五月	166,343	319	2,045	452	712	88,156
六月	132,359	297	1,765	444	588	69,948
七月	230,196	205	3,144	754	949	123,381
八月	236,575	357	3,280	902	1,102	129,316
九月	227,214	442	2,792	581	968	117,512
十月	242,580	276	2,876	592	1,016	126,594
十一月	254,529	304	3,093	573	1,104	134,151
十二月	235,633	220	2,892	570	1,039	123,342
合計	2,620,978	4,228	31,890	6,957	10,793	1,390,575

資料來源：營運室

說明：本表為中大型客車各路線乘客刷卡收票次數之統計。

- 各路線收票次數(三)

單位：人次

502	503	505	506	508	509	510
建德國中	鶯歌里	大武崙	壯觀里 - 富景天下 - 基隆車站	澳底漁港	情人湖	大武崙 - 七堵
344,462	-	575,518	-	-	52,112	-
326,694	-	576,172	-	-	21,872	-
283,959	-	534,102	-	-	41,153	-
283,027	-	567,033	-	-	41,378	-
324,733	-	501,553	-	-	40,438	-
330,921	-	546,099	-	-	46,796	-
347,555	-	586,101	-	-	46,709	-
389,238	10,325	633,063	-	4,052	65,510	41,041
358,817	16,292	583,767	6,789	10,522	65,406	88,052
34,442	1,461	57,982	714	785	6,285	7,336
26,673	897	45,266	492	616	4,702	5,850
36,815	1,725	61,602	934	992	7,396	10,012
26,817	1,296	44,630	555	787	5,453	7,644
23,179	1,203	38,975	540	441	4,564	5,757
18,276	1,014	30,612	473	481	3,762	4,699
31,043	1,268	54,654	653	607	6,447	7,091
32,163	1,348	53,166	753	615	6,144	7,429
33,265	1,484	53,967	747	878	6,215	8,363
34,059	1,456	58,583	783	908	6,738	8,699
35,953	1,524	59,532	844	1,224	6,852	9,375
33,919	1,376	55,607	931	1,081	6,103	8,553
366,604	16,052	614,576	8,419	9,415	70,661	90,808

4 - 13 基隆市公共汽車管理處

年度別 月別	小計	601	602	603	605	606
		四腳亭	暖暖	東勢坑	龍門谷	碗內 - 八堵火車站 - 七堵
102年度	2,223,033	918,759	974,598	40,120	127,857	-
103年度	1,968,780	861,481	795,806	33,855	111,907	-
104年度	2,087,084	890,055	877,836	34,762	114,630	-
105年度	2,103,600	903,907	907,827	36,680	91,034	-
106年度	2,019,618	833,892	900,339	31,531	108,746	-
107年度	2,203,489	926,590	1,000,457	34,575	93,346	-
108年度	2,111,596	868,865	952,479	33,366	106,995	-
109年度	1,916,636	701,096	793,604	52,249	188,567	30,587
110年度	1,721,438	578,894	667,465	55,604	246,117	51,153
111年度：						
一月	161,636	53,682	63,292	4,704	23,142	4,887
二月	125,326	42,468	48,385	4,276	18,437	3,349
三月	168,292	56,511	62,328	5,786	25,439	5,419
四月	122,905	39,551	46,384	4,514	18,195	3,933
五月	103,410	32,731	38,329	4,136	16,482	3,302
六月	82,648	26,033	30,774	3,297	13,241	2,934
七月	142,751	47,482	53,159	5,451	21,598	3,975
八月	148,579	49,064	55,810	5,576	22,531	4,005
九月	145,795	47,221	53,045	5,799	23,404	4,770
十月	148,246	47,166	54,654	5,829	23,879	4,814
十一月	155,000	49,283	56,990	5,541	25,537	5,241
十二月	145,188	46,260	54,422	4,684	23,796	4,976
合計	1,649,776	537,452	617,572	59,593	255,681	51,605

資料來源：營運室

說明：本表為中大型客車各路線乘客刷卡收票次數之統計。

- 各路線收票次數(四)

單位：人次

607	608	701	702	703	705	706
					百 福 火 車 站	
羅傑摩爾	南 新 街	瑪 陵	友 蚋	瑪 東 里	接駁公車	泰 安 路
-	-	43,823	42,769	39,124	35,983	-
-	-	41,178	43,604	41,445	39,504	-
-	-	43,949	42,632	45,280	37,940	-
-	-	43,541	39,559	42,404	38,648	-
-	-	45,166	28,766	36,081	35,097	-
-	-	46,422	29,303	39,207	33,589	-
-	-	41,801	31,533	38,679	37,878	-
707	13,958	44,828	32,607	24,127	27,737	6,569
1,796	17,904	36,959	29,248	9,790	15,649	10,859
<hr/>						
67	1,883	3,487	2,815	865	1,603	1,209
36	1,322	2,414	2,112	607	1,173	747
71	2,386	3,345	2,939	1,025	1,762	1,281
37	1,696	3,181	2,476	838	1,230	870
81	1,393	2,405	1,965	634	1,121	831
36	1,120	1,727	1,444	481	924	637
108	2,038	3,485	2,293	764	1,445	953
71	2,244	3,298	2,265	810	1,634	1,271
52	2,092	3,128	2,472	798	1,931	1,083
73	2,239	3,269	2,459	816	2,006	1,042
73	2,347	3,120	2,640	789	2,340	1,099
78	2,029	2,663	2,361	622	2,142	1,155
783	22,789	35,522	28,241	9,049	19,311	12,178

4 - 13 基隆市公共汽車管理處

年度別 \ 月別	小計	801	802	803	R66	R82
		信義國中 - 國家新城	八斗子 - 長庚醫院	八斗子 - 信中 - 長庚醫院	海科館 - 七堵 車站	國家新 城 - 七堵 車站
102年度	2,131,293	-	-	-	-	-
103年度	2,530,453	-	-	-	-	-
104年度	2,218,356	-	-	-	-	-
105年度	1,937,509	-	-	-	-	-
106年度	2,241,358	-	-	-	-	-
107年度	2,220,581	-	-	-	-	-
108年度	2,375,193	-	-	-	-	-
109年度	1,300,834	15,984	8,373	26,510	8,868	1,514
110年度	333,876	18,700	10,373	36,798	37,594	7,428
111年度：						
一月	26,378	2,222	1,129	3,648	3,044	692
二月	21,497	1,317	712	2,506	2,105	3,379
三月	42,297	2,327	1,334	3,757	4,125	759
四月	29,576	1,676	904	2,768	2,964	607
五月	19,826	1,627	894	2,633	2,417	516
六月	17,196	1,252	753	2,376	1,993	395
七月	14,464	2,161	1,303	3,217	1,699	523
八月	19,966	2,382	1,315	3,687	3,687	592
九月	33,252	2,033	1,267	3,346	4,531	641
十月	32,217	1,970	1,211	3,192	4,480	681
十一月	36,709	2,168	1,314	3,548	4,762	806
十二月	34,216	2,094	1,098	3,332	6,110	792
合計	327,594	23,229	13,234	38,010	41,917	10,383

資料來源：營運室

說明：本表為中大型客車各路線乘客刷卡收票次數之統計。

- 各路線收票次數(五)

單位：人次

R86	001	002	801-804			總 計
幸 福 華	大 型	中 型	零 星 路 線			
城 - 七 堵	零 星 路 線	零 星 路 線	零 星 路 線			
車 站	零 星 路 線	零 星 路 線	零 星 路 線			
-	-	-	2,131,293			18,283,258
-	-	-	2,530,453			18,231,680
-	-	-	2,218,356			18,006,481
-	-	-	1,937,509			17,826,175
-	-	-	2,241,358			17,606,612
-	-	-	2,220,581			17,937,897
-	-	-	2,375,193			18,057,197
-	1,050,206	189,379	-			16,148,932
-	176,404	46,579	-			12,809,722
-	11,323	4,320	-			1,206,766
502	8,717	2,259	-			929,691
6,285	20,626	3,084	-			1,295,217
4,687	14,304	1,666	-			917,899
4,583	5,727	1,429	-			779,684
3,927	5,806	694	-			628,692
5,363	-	198	-			1,061,880
5,776	1,408	1,119	-			1,106,077
5,759	13,364	2,311	-			1,110,629
5,350	13,903	1,430	-			1,156,937
5,835	16,383	1,893	-			1,213,996
5,686	14,309	795	-			1,128,790
53,753	125,870	21,198	-			12,536,258

4 - 14 基隆市公共汽車管理處

年度別 \ 月別	小計	101	103	104	105	107
		和平島	八斗子	新豐街	三總基隆分院	八斗子 - 信 中 - 基隆車站
102年度	14,605.5	34.0	151.5	120.5	-	3,364.5
103年度	13,892.5	75.5	105.5	70.5	-	3,030.5
104年度	14,021.5	142.0	541.0	37.5	-	2,906.0
105年度	14,807.0	262.0	94.5	53.0	-	3,917.0
106年度	14,891.0	108.0	100.0	291.0	-	4,491.5
107年度	14,904.0	61.0	60.0	53.0	-	4,885.0
108年度	12,997.5	33.5	24.5	441.5	-	3,040.0
109年度	15,241.5	35.5	19.0	431.0	260.0	2,650.5
110年度	19,056.0	11.0	1.0	-	412.0	4,879.0
111年度：						
一月	1,680.0	-	1.0	1.0	39.0	408.0
二月	1,303.0	-	1.0	-	29.0	345.0
三月	1,663.0	-	-	-	41.0	427.0
四月	1,530.0	-	6.0	-	34.0	397.0
五月	1,649.0	-	6.0	-	39.0	423.0
六月	1,523.0	-	6.0	-	30.0	368.0
七月	1,638.0	1.0	-	2.0	39.0	447.0
八月	1,673.0	6.0	19.0	-	41.0	437.0
九月	1,607.0	-	-	-	35.0	400.0
十月	1,547.0	-	4.0	-	33.0	402.0
十一月	1,617.0	-	-	-	40.0	383.0
十二月	1,666.0	-	-	-	40.0	404.0
合計	19,096.0	7.0	43.0	3.0	440.0	4,841.0

資料來源：營運室

說明：本表為中型客車各路線之車輛從出發站至終點站之行車次數。

- 中型客車行車班次(一)

單位：次

108	109	201	202	203	204	205
八斗子 - 潮境公園	天顯宮	深美國小 - 仁一路	深美國小 - 信二路 仁五路	深澳坑	教忠街	信 中 和 平 島
-	-	-	375.5	75.0	10,484.5	-
-	-	-	74.5	17.0	10,519.0	-
-	-	-	122.0	43.0	10,230.0	-
-	-	-	175.5	102.0	10,203.0	-
-	-	-	41.0	75.0	9,784.5	-
-	-	-	43.5	33.0	9,768.5	-
-	-	-	43.5	21.5	9,393.0	-
368.0	130.0	-	22.5	100.5	11,022.5	202.0
675.0	209.0	-	5.0	106.0	12,500.0	258.0
83.0	16.0	-	-	6.0	1,106.0	20.0
64.0	13.0	-	-	5.0	833.0	13.0
79.0	22.0	-	-	21.0	1,051.0	22.0
67.0	16.0	-	-	18.0	975.0	17.0
68.0	20.0	-	-	31.0	1,040.0	22.0
53.0	15.0	-	-	30.0	1,006.0	15.0
77.0	21.0	-	-	38.0	995.0	18.0
75.0	23.0	-	-	24.0	1,028.0	20.0
77.0	19.0	-	-	10.0	1,045.0	21.0
81.0	18.0	-	-	4.0	986.0	19.0
78.0	19.0	-	-	26.0	1,049.0	22.0
78.0	20.0	-	-	11.0	1,091.0	22.0
880.0	222.0	-	-	224.0	12,205.0	231.0

4 - 14 基隆市公共汽車管理處

年度別 \ 月別	小計	301	302	303	304	305
		太 白 莊	中 山 高 中	大 竿 林	高 遠 濱	海 道
102年度	19,447.5	17,446.0	1,015.5	7.0	-	-
103年度	19,553.0	17,422.5	708.5	57.5	-	-
104年度	20,512.5	18,235.0	878.0	185.0	-	-
105年度	20,365.5	18,077.0	714.5	275.0	-	-
106年度	19,021.5	16,430.0	1,856.5	107.0	-	-
107年度	18,751.5	17,281.5	571.0	64.0	-	-
108年度	18,527.0	16,929.5	489.0	34.0	-	-
109年度	20,719.0	15,483.5	814.0	69.5	1,200.0	33.0
110年度	21,868.0	15,616.0	5.0	90.0	1,588.0	-
111年度：						
一月	1,695.0	1,204.0	-	4.0	117.0	-
二月	1,519.0	1,134.0	1.0	6.0	90.0	-
三月	1,791.0	1,222.0	5.0	-	149.0	-
四月	1,777.0	1,293.0	-	-	133.0	-
五月	1,856.0	1,328.0	2.0	-	137.0	-
六月	1,763.0	1,285.0	2.0	-	106.0	-
七月	1,920.0	1,344.0	-	-	149.0	-
八月	1,878.0	1,335.0	-	-	148.0	-
九月	1,809.0	1,276.0	-	-	145.0	-
十月	1,833.0	1,334.0	-	-	145.0	-
十一月	1,857.0	1,302.0	-	-	143.0	1.0
十二月	1,937.0	1,363.0	-	-	141.0	-
合 計	21,635.0	15,420.0	10.0	10.0	1,603.0	1.0

資料來源：營運室

說 明：本表為中型客車各路線之車輛從出發站至終點站之行車次數。

- 中型客車行車班次(二)

單位：次

306	307		308		310		402		403		406	
	中	和	外	木	山	大	武	崙				
中平街	國	小	漁		港	沙	灘	堵	南	里	東	新街
												長安社區
-	-	-	-	-	-	-	-	925.5	53.5	-	-	-
-	-	-	-	-	-	-	-	1,355.5	9.0	-	-	-
-	-	-	-	-	-	-	-	1,214.5	-	-	-	-
-	-	-	-	-	-	-	-	1,299.0	-	-	-	-
-	-	-	-	-	-	-	-	628.0	-	-	-	-
-	-	-	-	-	-	-	-	833.0	2.0	-	-	-
-	-	-	-	-	-	-	-	1,074.0	0.5	-	-	-
1,256.0	1,018.0			42.0		330.0		361.0	110.0			2.0
2,320.0	1,931.0			63.0		-		3.0	249.0			3.0
183.0	165.0			5.0		-		-	17.0			-
147.0	122.0			3.0		-		-	16.0			-
209.0	175.0			4.0		-		-	27.0			-
180.0	140.0			2.0		-		-	29.0			-
196.0	160.0			4.0		-		-	29.0			-
190.0	155.0			3.0		-		-	22.0			-
200.0	160.0			3.0		-		-	64.0			-
199.0	168.0			4.0		-		-	24.0			-
197.0	157.0			3.0		-		-	31.0			-
184.0	145.0			4.0		-		-	21.0			-
190.0	161.0			3.0		-		-	57.0			-
198.0	160.0			4.0		-		-	71.0			-
2,273.0	1,868.0			42.0		-		-	408.0			-

4 - 14 基隆市公共汽車管理處

年度別 \ 月別	小計	407	408	409	410	501
		七堵 - 總站	總站 - 長庚 - 長安社區	堵南里 - 長庚	壯觀台北 - 七堵	火車站 - 國家新城
102年度	3,179.5	-	-	-	-	1,211.0
103年度	2,348.0	-	-	-	-	1,423.5
104年度	2,483.5	-	-	-	-	558.0
105年度	2,304.0	-	-	-	-	437.0
106年度	2,671.5	-	-	-	-	1,006.5
107年度	2,735.5	-	-	-	-	1,027.5
108年度	2,507.5	-	-	-	-	923.0
109年度	4,177.0	77.0	-	3.0	503.0	531.5
110年度	4,856.0	209.0	-	-	727.0	2.0
111年度：						
一月	405.0	22.0	-	-	57.0	-
二月	300.0	14.0	-	-	32.0	-
三月	381.0	23.0	-	-	53.0	-
四月	345.0	17.0	-	-	47.0	-
五月	397.0	21.0	-	-	52.0	-
六月	287.0	20.0	-	-	40.0	-
七月	399.0	21.0	-	-	50.0	-
八月	395.0	23.0	-	-	48.0	1.0
九月	374.0	18.0	-	-	44.0	1.0
十月	359.0	15.0	-	-	40.0	-
十一月	399.0	19.0	3.0	1.0	47.0	-
十二月	409.0	18.0	-	-	50.0	-
合計	4,450.0	231.0	3.0	1.0	560.0	2.0

資料來源：營運室

說明：本表為中型客車各路線之車輛從出發站至終點站之行車次數。

- 中型客車行車班次(三)

單位：次

502	503	505	506	508	509	510
建德國中	鶯歌里	大武崙	壯觀里 - 富景天下 - 基隆車站	澳底漁港	情人湖	大武崙 - 七堵
-	-	16.0	-	-	1,952.5	-
-	-	18.5	-	-	906.0	-
5.5	-	43.0	-	-	1,877.0	-
5.0	-	22.0	-	-	1,840.0	-
8.5	-	22.0	-	-	1,634.5	-
5.0	-	19.0	-	-	1,684.0	-
-	-	19.0	-	-	1,565.5	-
70.5	264.0	62.5	-	260.0	2,094.5	311.0
312.0	463.0	3.0	125.0	387.0	2,453.0	175.0
24.0	37.0	-	13.0	44.0	206.0	2.0
16.0	26.0	-	7.0	29.0	174.0	2.0
4.0	49.0	-	-	45.0	207.0	-
3.0	42.0	-	2.0	37.0	197.0	-
21.0	47.0	-	15.0	41.0	198.0	2.0
18.0	32.0	-	13.0	28.0	134.0	2.0
9.0	52.0	-	21.0	41.0	198.0	7.0
2.0	49.0	-	19.0	44.0	208.0	1.0
18.0	47.0	-	14.0	41.0	191.0	-
16.0	40.0	-	14.0	40.0	191.0	3.0
20.0	53.0	-	18.0	43.0	194.0	1.0
20.0	58.0	-	19.0	42.0	202.0	-
171.0	532.0	-	155.0	475.0	2,300.0	20.0

4 - 14 基隆市公共汽車管理處

年度別 月別	小計	601	602	603	605	606
		四腳亭	暖暖	東勢坑	龍門谷	碗內 - 八堵火車站 - 七堵
102年度	13,163.0	20.0	1,288.0	2,043.5	10.0	-
103年度	12,855.0	48.0	1,304.0	2,022.5	10.0	-
104年度	12,796.0	46.0	441.5	2,058.5	6.0	-
105年度	12,643.0	28.0	420.0	2,008.0	-	-
106年度	11,155.0	4.0	549.0	1,361.5	3.5	-
107年度	13,390.0	14.5	517.5	3,008.5	-	-
108年度	11,652.5	41.5	652.0	1,293.0	1.0	-
109年度	15,253.5	16.5	320.0	1,835.5	78.0	-
110年度	15,319.0	-	43.0	2,300.0	27.0	-
111年度：						
一月	1,139.0	23.0	-	1.0	198.0	-
二月	960.0	-	5.0	121.0	1.0	-
三月	1,270.0	-	1.0	193.0	5.0	-
四月	1,228.0	-	2.0	191.0	-	-
五月	1,261.0	-	10.0	214.0	-	-
六月	1,004.0	-	10.0	166.0	-	-
七月	1,340.0	-	4.0	201.0	41.0	-
八月	1,348.0	5.0	5.0	181.0	28.0	-
九月	1,347.0	-	1.0	231.0	8.0	-
十月	1,248.0	-	1.0	227.0	10.0	-
十一月	1,393.0	-	1.0	233.0	-	-
十二月	1,463.0	-	4.0	244.0	1.0	-
合計	15,001.0	28.0	44.0	2,203.0	292.0	-

資料來源：營運室

說明：本表為中型客車各路線之車輛從出發站至終點站之行車次數。

- 中型客車行車班次(四)

單位：次

607	608	701	702	703	705	706
					百 福 火 車 站	
羅傑摩爾	南 新 街	瑪 陵	友 蚋	瑪 東 里	接駁公車	泰 安 路
-	-	3,564.5	3,173.0	1,963.5	1,100.5	-
-	-	3,326.0	3,205.5	1,861.5	1,077.5	-
-	-	3,463.5	3,400.0	1,923.5	1,457.0	-
-	-	3,608.0	3,331.5	1,757.0	1,490.5	-
-	-	3,469.0	2,646.5	1,639.0	1,482.5	-
-	-	3,535.5	2,948.0	1,824.0	1,542.0	-
-	-	3,538.0	2,907.5	1,834.0	1,385.5	-
520.0	704.0	4,143.0	3,388.5	1,665.5	2,094.5	488.0
593.0	1,134.0	4,237.0	3,354.0	1,429.0	1,324.0	878.0
<hr/>						
-	25.0	112.0	323.0	266.0	124.0	67.0
11.0	85.0	307.0	240.0	90.0	45.0	55.0
35.0	124.0	347.0	283.0	130.0	68.0	84.0
18.0	105.0	343.0	261.0	116.0	119.0	73.0
23.0	112.0	345.0	253.0	118.0	110.0	76.0
22.0	87.0	267.0	196.0	91.0	106.0	59.0
31.0	108.0	340.0	254.0	128.0	159.0	74.0
32.0	123.0	321.0	263.0	129.0	184.0	77.0
28.0	104.0	340.0	264.0	125.0	172.0	74.0
24.0	96.0	351.0	253.0	110.0	118.0	58.0
30.0	109.0	349.0	270.0	119.0	209.0	73.0
35.0	112.0	377.0	275.0	115.0	218.0	82.0
289.0	1,190.0	3,799.0	3,135.0	1,537.0	1,632.0	852.0

4 - 14 基隆市公共汽車管理處

年度別 \ 月別	小計	801	802	803	R66	R82
		信義國中 - 國家新城	八斗子 - 長庚醫院	八斗子 - 信中 - 長庚醫院	海科館 - 七堵 車站	國家新 城 - 七堵 車站
102年度	21,775.0	-	-	-	-	-
103年度	27,752.0	-	-	-	-	-
104年度	22,282.5	-	-	-	-	-
105年度	22,132.0	-	-	-	-	-
106年度	22,107.0	-	-	-	-	-
107年度	20,955.0	-	-	-	-	-
108年度	22,438.7	-	-	-	-	-
109年度	14,534.0	389.0	260.0	-	-	74.0
110年度	2,596.0	565.0	405.0	-	-	210.0
111年度：						
一月	298.0	82.0	54.0	40.0	-	-
二月	218.0	32.0	27.0	-	-	-
三月	421.0	59.0	46.0	-	-	-
四月	313.0	50.0	37.0	-	-	-
五月	338.0	63.0	43.0	-	-	-
六月	307.0	49.0	33.0	-	-	-
七月	283.0	48.0	41.0	-	-	11.0
八月	387.0	55.0	46.0	-	-	-
九月	397.0	53.0	42.0	1.0	-	2.0
十月	346.0	49.0	39.0	-	-	-
十一月	412.0	56.0	44.0	-	-	-
十二月	389.0	57.0	44.0	-	-	-
合計	4,109.0	653.0	496.0	41.0	-	13.0

資料來源：營運室

說明：本表為中型客車各路線之車輛從出發站至終點站之行車次數。

- 中型客車行車班次(五)

單位：次

R86 幸福華 城-七堵 車站	001 大型 零星路線	002 中型 零星路線	801-804 零星路線	總 計
-	-	-	21,775.0	72,171
-	-	-	27,752.0	76,401
-	-	-	22,282.5	72,096
-	-	-	22,132.0	72,252
-	-	-	22,107.0	69,846
-	-	-	20,955.0	70,736
-	-	-	22,438.7	68,123
-	8,303.0	5,508.0	-	69,925
-	386.0	1,030.0	-	63,695.0
-	23.0	99.0	-	5,217
72.0	21.0	66.0	-	4,300
158.0	53.0	105.0	-	5,526
137.0	44.0	45.0	-	5,193
169.0	21.0	42.0	-	5,501
164.0	20.0	41.0	-	4,884
117.0	-	66.0	-	5,580
160.0	23.0	103.0	-	5,681
141.0	81.0	77.0	-	5,534
128.0	74.0	56.0	-	5,333
142.0	88.0	82.0	-	5,678
153.0	77.0	58.0	-	5,864
1,541.0	525.0	840.0	-	64,291

4 - 15 基隆市公共汽車管理處

年度別 \ 月別	小計	101	103	104	105	107
		和平島	八斗子	新豐街	三總基隆分院	八斗子 - 信 中 - 基隆車站
102年度	111,157.5	27,205.0	17,672.0	20,266.0	-	1.5
103年度	107,834.5	24,909.0	19,486.5	20,305.0	-	30.0
104年度	105,458.5	24,002.0	18,999.0	20,964.0	-	29.5
105年度	106,639.0	23,130.0	18,377.5	22,416.5	-	107.5
106年度	100,819.5	20,491.5	17,825.0	21,440.5	-	232.5
107年度	99,717.0	20,588.0	17,554.5	19,612.5	-	1,140.5
108年度	96,860.0	17,656.5	16,214.5	19,464.5	-	3,595.5
109年度	95,981.0	17,026.0	16,285.0	20,638.5	-	3,590.5
110年度	91,590.0	17,026.0	16,564.0	20,829.0	-	509.0
111年度：						
一月	7,669.0	1,536.0	1,516.0	1,744.0	-	48.0
二月	6,748.0	1,359.0	1,305.0	1,511.0	-	35.0
三月	7,880.0	1,482.0	1,533.0	1,892.0	-	56.0
四月	7,429.0	1,437.0	1,464.0	1,724.0	-	42.0
五月	7,493.0	1,498.0	1,393.0	1,731.0	-	41.0
六月	7,233.0	1,450.0	1,348.0	1,675.0	-	36.0
七月	7,214.0	1,294.0	1,406.0	1,772.0	-	7.0
八月	7,336.0	1,303.0	1,462.0	1,786.0	-	31.0
九月	7,117.0	1,406.0	1,326.0	1,601.0	-	48.0
十月	7,401.0	1,457.0	1,407.0	1,682.0	-	44.0
十一月	7,385.0	1,437.0	1,450.0	1,677.0	-	52.0
十二月	7,681.0	1,476.0	1,468.0	1,778.0	-	58.0
合計	88,586.0	17,135.0	17,078.0	20,573.0	-	498.0

資料來源：營運室

說明：本表為大型客車各路線之車輛從出發站至終點站之行車次數。

- 大型客車行車班次(一)

單位：次

108	109	201	202	203	204	205
八斗子 - 潮境公園	天顯宮	深美國小 - 仁一路	深美國小 - 信二路 仁五路	深澳坑	教忠街	信 中 和 平 島
-	-	-	35,539.5	10,434.5	39.0	-
-	-	-	33,303.0	9,699.0	102.0	-
-	-	-	31,962.0	9,388.0	114.0	-
-	-	-	33,079.5	9,434.5	93.5	-
-	-	-	30,733.0	9,186.5	910.5	-
-	-	-	31,013.0	9,438.0	370.5	-
-	-	-	29,917.5	9,367.5	644.0	-
-	-	6,555.0	21,301.0	9,577.0	820.0	188.0
-	-	13,686.0	13,472.0	8,946.0	227.0	331.0
-	-	963.0	1,030.0	784.0	19.0	29.0
-	-	921.0	937.0	642.0	16.0	22.0
-	-	1,047.0	1,000.0	794.0	32.0	44.0
-	-	992.0	981.0	721.0	28.0	40.0
-	2.0	983.0	1,012.0	757.0	31.0	45.0
-	1.0	951.0	979.0	733.0	30.0	30.0
-	-	982.0	1,025.0	727.0	1.0	-
-	-	972.0	995.0	782.0	1.0	4.0
-	-	942.0	971.0	764.0	22.0	37.0
-	-	969.0	992.0	784.0	25.0	41.0
-	-	946.0	981.0	770.0	29.0	43.0
-	-	993.0	1,026.0	800.0	40.0	42.0
-	3.0	11,661.0	11,929.0	9,058.0	274.0	377.0

4 - 15 基隆市公共汽車管理處

年度別 \ 月 別	小 計	301	302	303	304	305
		太 白 莊	中 山 高 中	大 竿 林	高 遠 濱	海 道
102年度	64,611.0	696.5	28,996.0	8,675.5	-	-
103年度	64,917.0	1,163.5	26,688.0	8,966.0	-	-
104年度	66,933.5	1,108.0	27,637.0	9,611.0	-	-
105年度	67,043.0	1,187.5	27,658.5	9,837.5	-	-
106年度	62,114.5	760.5	27,639.5	8,779.0	-	-
107年度	63,446.0	755.5	28,725.0	9,037.0	-	-
108年度	62,137.5	999.5	27,290.0	9,019.0	-	-
109年度	62,295.5	746.5	25,109.5	11,689.0	2.0	227.0
110年度	61,232.0	540.0	22,800.0	14,274.0	2.0	470.0
111年度：						
一月	5,057.0	53.0	1,799.0	1,146.0	-	40.0
二月	4,351.0	35.0	1,616.0	976.0	-	29.0
三月	4,991.0	33.0	1,751.0	1,239.0	-	41.0
四月	4,732.0	19.0	1,747.0	1,077.0	-	40.0
五月	4,762.0	7.0	1,635.0	1,167.0	-	42.0
六月	4,451.0	7.0	1,582.0	1,129.0	-	28.0
七月	4,630.0	16.0	1,768.0	1,150.0	-	41.0
八月	4,774.0	26.0	1,833.0	1,114.0	-	44.0
九月	4,413.0	29.0	1,578.0	1,124.0	-	40.0
十月	4,405.0	11.0	1,684.0	1,108.0	-	39.0
十一月	4,455.0	24.0	1,619.0	1,146.0	-	40.0
十二月	4,583.0	18.0	1,648.0	1,191.0	-	44.0
合 計	55,604.0	278.0	20,260.0	13,567.0	-	468.0

資料來源：營運室

說 明：本表為大型客車各路線之車輛從出發站至終點站之行車次數。

- 大型客車行車班次(二)

單位：次

306	307		308		310		402	403	406
	中	和	外	木	山	大	武	崙	
中平街	國	小	漁		港	沙	灘	堵南里	東新街
									長安社區
-	-	-	-	-	-	-	24,217.0	2,026.0	-
-	-	-	-	-	-	-	26,051.0	2,048.5	-
-	-	-	-	-	-	-	26,637.0	1,940.5	-
-	-	-	-	-	-	-	26,265.5	2,094.0	-
-	-	-	-	-	-	-	22,565.5	2,370.0	-
-	-	-	-	-	-	-	23,138.0	1,790.5	-
-	-	-	-	-	-	-	23,086.0	1,743.0	-
-	-	-	196.0	-	-	-	19,203.5	2,764.0	2,358.0
1.0	2.0	351.0	-	-	-	-	15,311.0	3,118.0	4,363.0
-	-	32.0	-	-	-	-	1,348.0	254.0	385.0
-	-	19.0	-	-	-	-	1,171.0	189.0	316.0
-	-	25.0	-	-	-	-	1,336.0	216.0	350.0
-	-	24.0	-	-	-	-	1,244.0	213.0	368.0
-	-	28.0	-	-	-	-	1,236.0	264.0	383.0
-	-	20.0	-	-	-	-	1,196.0	192.0	297.0
-	-	33.0	-	-	-	-	1,067.0	211.0	344.0
-	-	27.0	-	-	-	-	1,112.0	262.0	356.0
-	-	32.0	-	-	-	-	1,043.0	238.0	329.0
-	-	35.0	-	-	-	-	992.0	224.0	312.0
-	-	36.0	-	-	-	-	1,032.0	212.0	346.0
-	-	27.0	-	-	-	-	1,113.0	180.0	362.0
-	-	338.0	-	-	-	-	13,890.0	2,655.0	4,148.0

4 - 15 基隆市公共汽車管理處

年度別 \ 月別	小計	407	408	409	410	501
		七堵 - 總站	總站 - 長庚 - 長安社區	堵南里 - 長庚	壯觀台北 - 七堵	火車站 - 國家新城
102年度	52,352.5	-	-	-	-	32,346.0
103年度	51,645.5	-	-	-	-	31,981.0
104年度	50,509.5	-	-	-	-	32,724.0
105年度	51,343.0	-	-	-	-	32,628.0
106年度	46,421.0	-	-	-	-	28,768.5
107年度	47,554.0	-	-	-	-	28,934.0
108年度	47,177.5	-	-	-	-	28,046.5
109年度	48,823.6	53.0	520.0	127.0	17.0	24,383.0
110年度	53,440.0	106.0	922.0	234.0	8.0	24,005.0
111年度：						
一月	4,379.0	12.0	81.0	14.0	4.0	2,052.0
二月	3,856.0	10.0	54.0	14.0	2.0	1,777.0
三月	4,705.0	17.0	87.0	21.0	-	1,969.0
四月	4,528.0	11.0	73.0	17.0	-	1,841.0
五月	4,558.0	17.0	82.0	18.0	-	1,875.0
六月	4,105.0	13.0	63.0	14.0	-	1,815.0
七月	4,368.0	-	83.0	9.0	-	1,897.0
八月	4,609.0	1.0	81.0	18.0	-	1,901.0
九月	4,357.0	15.0	82.0	20.0	-	1,757.0
十月	4,118.0	6.0	77.0	19.0	-	1,565.0
十一月	4,449.0	-	79.0	21.0	-	1,850.0
十二月	4,559.0	-	88.0	21.0	-	1,828.0
合計	52,591.0	102.0	930.0	206.0	6.0	22,127.0

資料來源：營運室

說明：本表為大型客車各路線之車輛從出發站至終點站之行車次數。

- 大型客車行車班次(三)

單位：次

502	503	505	506	508	509	510
建德國中	鶯歌里	大武崙	壯觀里 - 富景天下 - 基隆車站	澳底漁港	情人湖	大武崙 - 七堵
8,272.0	-	11,734.0	-	-	0.5	-
7,983.5	-	11,681.0	-	-	-	-
7,013.5	-	10,772.0	-	-	-	-
7,176.0	-	11,520.0	-	-	19.0	-
7,756.0	-	9,896.5	-	-	-	-
7,846.0	-	10,773.5	-	-	0.5	-
8,114.5	-	11,015.5	-	-	1.0	-
10,133.0	126.0	12,201.6	-	-	-	1,263.0
11,318.0	271.0	12,565.0	526.0	-	-	3,485.0
946.0	26.0	948.0	42.0	-	-	254.0
806.0	26.0	872.0	32.0	-	-	263.0
956.0	31.0	1,285.0	50.0	-	-	289.0
941.0	25.0	1,274.0	47.0	-	-	299.0
890.0	29.0	1,323.0	29.0	-	-	295.0
775.0	20.0	1,152.0	25.0	-	-	228.0
910.0	14.0	1,165.0	23.0	-	-	267.0
953.0	18.0	1,300.0	32.0	-	-	305.0
906.0	13.0	1,220.0	31.0	-	-	313.0
874.0	11.0	1,250.0	24.0	-	-	292.0
885.0	8.0	1,231.0	40.0	-	-	335.0
934.0	6.0	1,295.0	44.0	-	-	343.0
10,776.0	227.0	14,315.0	419.0	-	-	3,483.0

4 - 15 基隆市公共汽車管理處

年度別 月別	小計	601	602	603	605	606
		四腳亭	暖暖	東勢坑	龍門谷	碗內 - 八堵火車站 - 七堵
102年度	51,139.5	24,489.0	23,039.5	-	3,526.0	-
103年度	46,175.0	22,726.5	20,303.0	-	2,913.0	-
104年度	49,138.5	23,562.0	22,497.0	7.0	2,951.0	-
105年度	50,391.0	24,879.5	22,851.5	74.5	2,416.0	-
106年度	48,013.5	23,034.0	21,678.5	9.5	3,184.0	-
107年度	52,111.0	25,556.5	23,759.5	3.0	2,757.0	-
108年度	47,847.0	22,911.5	21,765.5	92.5	3,004.5	-
109年度	44,008.0	17,821.5	18,786.0	638.5	5,871.0	834.0
110年度	47,415.0	16,757.0	19,439.0	958.0	8,476.0	1,593.0
111年度：						
一月	3,780.0	-	1,417.0	1,453.0	72.0	695.0
二月	2,864.0	1,204.0	985.0	64.0	504.0	100.0
三月	3,896.0	1,416.0	1,527.0	76.0	719.0	158.0
四月	3,665.0	1,315.0	1,440.0	85.0	676.0	146.0
五月	3,541.0	1,213.0	1,350.0	80.0	721.0	177.0
六月	3,237.0	1,174.0	1,306.0	62.0	558.0	137.0
七月	3,551.0	1,273.0	1,431.0	77.0	621.0	145.0
八月	3,740.0	1,312.0	1,489.0	93.0	679.0	162.0
九月	3,287.0	1,111.0	1,353.0	49.0	647.0	122.0
十月	3,424.0	1,148.0	1,398.0	66.0	666.0	144.0
十一月	3,510.0	1,212.0	1,416.0	48.0	681.0	153.0
十二月	3,576.0	1,264.0	1,389.0	47.0	694.0	180.0
合計	42,071.0	13,642.0	16,501.0	2,200.0	7,238.0	2,319.0

資料來源：營運室

說明：本表為大型客車各路線之車輛從出發站至終點站之行車次數。

- 大型客車行車班次(四)

單位：次

607	608	701	702	703	705	706
					百 福 火 車 站	
羅傑摩爾	南 新 街	瑪 陵	友 蚋	瑪 東 里	接駁公車	泰 安 路
-	-	0.5	39.0	-	45.5	-
-	-	5.5	154.0	-	73.0	-
-	-	3.0	27.0	-	91.5	-
-	-	-	103.5	-	66.0	-
-	-	18.0	57.5	0.5	31.5	-
-	-	-	1.5	-	33.5	-
-	-	0.5	7.0	-	65.5	-
-	-	5.0	3.0	-	39.0	10.0
-	-	7.0	4.0	3.0	176.0	2.0
143.0	-	-	-	-	-	-
-	-	4.0	-	1.0	-	2.0
-	-	-	-	-	-	-
-	-	3.0	-	-	-	-
-	-	-	-	-	-	-
-	-	-	-	-	-	-
-	-	4.0	-	-	-	-
-	-	5.0	-	-	-	-
-	-	5.0	-	-	-	-
-	-	2.0	-	-	-	-
-	-	-	-	-	-	-
-	-	2.0	-	-	-	-
143.0	-	25.0	-	1.0	-	2.0

4 - 15 基隆市公共汽車管理處

年度別 \ 月別	小計	801	802	803	R66	R82
		信義國中 - 國家新城	八斗子 - 長庚醫院	八斗子 - 信中 - 長庚醫院	海科館 - 七堵 車站	國家新 城 - 七堵 車站
102年度	34,335.0	-	-	-	-	-
103年度	41,113.5	-	-	-	-	-
104年度	37,513.0	-	-	-	-	-
105年度	32,716.0	-	-	-	-	-
106年度	36,352.5	-	-	-	-	-
107年度	35,652.6	-	-	-	-	-
108年度	37,203.5	-	-	-	-	-
109年度	22,081.8	1.0	-	260.0	264.0	102.0
110年度	6,924.0	37.0	-	528.0	1,064.0	477.0
111年度：						
一月	551.0	2.0	8.0	-	48.0	62.0
二月	450.0	3.0	-	34.0	54.0	23.0
三月	755.0	-	-	58.0	76.0	23.0
四月	630.0	-	-	53.0	56.0	25.0
五月	538.0	-	-	81.0	71.0	43.0
六月	506.0	-	-	63.0	69.0	42.0
七月	332.0	3.0	-	71.0	67.0	39.0
八月	439.0	10.0	-	74.0	88.0	43.0
九月	738.0	-	-	77.0	82.0	43.0
十月	712.0	-	-	75.0	76.0	35.0
十一月	787.0	-	-	84.0	83.0	41.0
十二月	841.0	-	-	77.0	155.0	43.0
合計	7,279.0	18.0	8.0	747.0	925.0	462.0

資料來源：營運室

說明：本表為大型客車各路線之車輛從出發站至終點站之行車次數。

- 大型客車行車班次(五)

單位：次

R86	001	002	801-804		總計
幸福華 城-七堵 車站	大型 零星路線	中型 零星路線	零星路線		
-	-	-	34,335.0		313,595.5
-	-	-	41,113.5		311,685.5
-	-	-	37,513.0		309,553.0
-	-	-	32,716.0		308,132.0
-	-	-	36,352.5		293,721.0
-	-	-	35,652.6		298,480.6
-	-	-	37,203.5		291,225.5
-	19,756.8	1,698.0	-		273,189.9
-	2,892.0	1,926.0	-		260,601.0
-	266.0	165.0	-		21,436.0
-	195.0	141.0	-		18,269.0
-	427.0	171.0	-		22,227.0
-	333.0	163.0	-		20,984.0
-	194.0	149.0	-		20,892.0
-	188.0	144.0	-		19,532.0
-	-	152.0	-		20,095.0
-	25.0	199.0	-		20,898.0
-	361.0	175.0	-		19,912.0
-	337.0	189.0	-		20,060.0
-	389.0	190.0	-		20,586.0
15.0	373.0	178.0	-		21,240.0
15.0	3,088.0	2,016.0	-		246,131.0

4 - 16 基隆市公共汽車管理處

路 線 \ 項 目	上 期		本 期	
	客 運 人 數	行 駛 里 程	客 運 人 數	行 駛 里 程
101和平島	750,247	256,140.9	791,060	281,303.4
103八斗子	807,731	360,311.3	801,111	394,712.1
104新豐街	1,239,737	414,212.5	1,183,221	448,981.6
105三總基隆分院	3,838	3,824.4	4,543	3,995.2
107八斗子-信中-基隆車站	252,118	92,043.5	251,344	103,082.6
108八斗子-潮境公園	23,691	14,451.4	14,565	18,333.3
109天顯宮	2,119	4,752.0	2,494	3,857.5
201深美國小-仁一路	726,254	175,020.4	631,743	160,527.5
202深美國小-信二路仁五路	809,167	183,074.4	764,906	174,206.6
203深澳坑	491,045	235,992.4	527,159	253,798.8
204教忠街	391,444	175,143.5	409,219	192,245.9
205信中和平島	16,700	10,010.0	13,505	8,941.9
301太白莊	269,699	237,149.1	260,616	213,498.4
302中山高中	1,249,206	483,705.6	1,132,535	440,500.0
303大竿林	624,181	170,067.4	648,747	191,176.4
304高遠新村	15,710	27,039.8	16,455	26,094.5
305濱海大道	14,938	8,856.1	14,950	8,949.3
306中平街	44,856	20,174.0	48,556	21,770.5
307中和國小	45,634	21,210.8	49,330	20,653.2
308外木山漁港	12,574	2,827.8	15,460	2,577.0
310大武崙沙灘	-	-	-	-
402堵南里	1,072,675	437,522.4	993,257	449,223.5
403東新街	120,008	59,034.6	114,688	63,464.6
406長安社區	323,292	140,997.2	366,984	142,845.9
407七堵-總站	5,041	3,155.8	5,149	3,006.9
408總站-長庚-長安社區	37,630	12,604.5	36,408	14,788.0
409堵南里-長庚	6,669	2,714.4	7,892	2,402.1
410壯觀台北-七堵火車站	11,124	5,494.8	12,492	3,601.9

資料來源：營運室

- 111年度各路線營運量分析 (一)

客	運	人	數	行	駛	里	程
本	期	與	上	本	期	與	上
比	較	增	減	比	較	增	減
數	數	百	分	數	數	百	分
-	%	-	%	-	%	-	%
	40,813		5.44%		25,162.5		9.82%
-	6,620		-0.82%		34,400.8		9.55%
-	56,516		-4.56%		34,769.1		8.39%
	705		18.37%		170.8		4.47%
-	774		-0.31%		11,039.1		11.99%
-	9,126		-38.52%		3,881.9		26.86%
	375		17.70%	-	894.5		-18.82%
-	94,511		-13.01%	-	14,492.9		-8.28%
-	44,261		-5.47%	-	8,867.8		-4.84%
	36,114		7.35%		17,806.4		7.55%
	17,775		4.54%		17,102.4		9.76%
-	3,195		-19.13%	-	1,068.1		-10.67%
-	9,083		-3.37%	-	23,650.7		-9.97%
-	116,671		-9.34%	-	43,205.6		-8.93%
	24,566		3.94%		21,109.0		12.41%
	745		4.74%	-	945.3		-3.50%
	12		0.08%		93.2		1.05%
	3,700		8.25%		1,596.5		7.91%
	3,696		8.10%	-	557.6		-2.63%
	2,886		22.95%	-	250.8		-8.87%
	-		0.00%		-		0.00%
-	79,418		-7.40%		11,701.1		2.67%
-	5,320		-4.43%		4,430.0		7.50%
	43,692		13.51%		1,848.7		1.31%
	108		2.14%	-	148.9		-4.72%
-	1,222		-3.25%		2,183.5		17.32%
	1,223		18.34%	-	312.3		-11.51%
	1,368		12.30%	-	1,892.9		-34.45%

說明：111年1月新增R86路線(先行併入零星路線)，111年2月開始新增R86
路線表列合計為56條路線。

4 - 16 基隆市公共汽車管理處

路 線 \ 項 目	上 期		本 期	
	客 運 人 數	行 駛 里 程	客 運 人 數	行 駛 里 程
501國家新城	1,620,175	349,457.5	1,599,598	315,254.2
502建德國中	409,989	120,109.0	417,907	127,896.9
503鶯歌里	18,631	10,927.2	18,424	11,339.8
505大武崙	665,042	239,768.2	698,482	295,960.9
506壯觀里-富景天下-基隆車站	7,731	13,408.9	9,420	13,807.9
508澳底漁港	12,007	8,444.5	10,642	9,700.6
509情人湖	74,553	48,305.7	80,276	51,556.6
510大武崙-七堵	100,460	69,003.9	102,351	73,882.3
601四腳亭	662,393	266,074.0	607,111	229,792.2
602暖暖	763,647	340,997.9	707,338	303,271.1
603東勢坑	63,513	75,190.0	75,911	100,956.7
605龍門谷	281,776	137,424.6	289,527	140,482.6
606碇內-八堵火車站-七堵	58,605	32,234.6	61,495	40,191.1
607羅傑摩爾	2,042	2,834.0	1,613	4,729.4
608南新街	20,487	4,704.8	25,972	5,909.6
701瑪陵	42,314	82,166.7	40,643	74,762.6
702友蚋	33,425	89,570.7	32,515	87,870.3
703瑪東里	11,190	34,320.5	10,650	40,483.4
705百福火車站接駁公車	18,008	13,310.5	22,159	16,465.3
706泰安路	12,432	3,314.6	14,187	4,324.9
801信義國中-國家新城	21,358	7,021.6	26,009	7,306.1
802八斗子-長庚醫院	11,889	12,008.4	15,470	14,176.9
803八斗子-信中-長庚醫院	42,128	17,167.1	42,922	20,746.7
R66 海科館-七堵車站	42,919	40,566.7	47,654	23,033.0
R82 國家新城-七堵車站	8,363	18,575.3	11,421	19,874.6
R86幸福華城-七堵車站	-	-	61,295	31,249.7
001大型零星路線	199,972	50,661.1	137,953	56,856.0
002中型零星路線	53,024	81,319.7	23,756	85,946.4
合 計	14,625,401	5,726,418.7	14,311,090	5,856,366.4

資料來源：營運室

- 111年度各路線營運量分析 (一)

客	運	人	數	行	駛	里	程
本期與上期 比較增減數	本期與上期 增減百分比	本期與上期 增減百分比	本期與上期 比較增減數	本期與上期 比較增減數	本期與上期 增減百分比	本期與上期 增減百分比	本期與上期 增減百分比
-	20,577	-1.27%	-	34,203.3	-9.79%		
	7,918	1.93%		7,787.9	6.48%		
-	207	-1.11%		412.6	3.78%		
	33,440	5.03%		56,192.7	23.44%		
	1,689	21.85%		399.0	2.98%		
-	1,365	-11.37%		1,256.1	14.87%		
	5,723	7.68%		3,250.9	6.73%		
	1,891	1.88%		4,878.4	7.07%		
-	55,282	-8.35%	-	36,281.8	-13.64%		
-	56,309	-7.37%	-	37,726.8	-11.06%		
	12,398	19.52%		25,766.7	34.27%		
	7,751	2.75%		3,058.0	2.23%		
	2,890	4.93%		7,956.5	24.68%		
-	429	-21.01%		1,895.4	66.88%		
	5,485	26.77%		1,204.8	25.61%		
-	1,671	-3.95%	-	7,404.1	-9.01%		
-	910	-2.72%	-	1,700.4	-1.90%		
-	540	-4.83%		6,162.9	17.96%		
	4,151	23.05%		3,154.8	23.70%		
	1,755	14.12%		1,010.3	30.48%		
	4,651	21.78%		284.5	4.05%		
	3,581	30.12%		2,168.5	18.06%		
	794	1.88%		3,579.6	20.85%		
	4,735	11.03%	-	17,533.7	-43.22%		
	3,058	36.57%		1,299.3	6.99%		
	61,295	0.00%		31,249.7	0.00%		
-	62,019	-31.01%		6,194.9	12.23%		
-	29,268	-55.20%		4,626.7	5.69%		
-	314,311	-2.15%		129,947.7	2.27%		

說明：111年1月新增R86路線(先行併入零星路線)，111年2月開始新增R86

路線表列合計為56條路線。

4 - 17 基隆市公共汽車管理處

路 線 \ 項 目	上 期		本 期	
	客 運 收 入 (現 金)	收 票 次 數	客 運 收 入 (現 金)	收 票 次 數
101和平島	1,413,770	655,996	1,450,906	695,513
103八斗子	1,531,145	705,654	1,603,531	695,411
104新豐街	2,276,733	1,087,955	2,232,143	1,036,063
105三總基隆分院	7,290	3,352	7,923	4,020
107八斗子-信中-基隆車站	476,063	220,380	487,190	218,972
108八斗子-潮境公園	54,369	20,067	47,467	11,439
109天顯宮	4,119	1,843	4,784	2,169
201深美國小-仁一路	1,350,496	636,221	1,215,739	551,573
202深美國小-信二路仁五路	1,504,188	708,888	1,496,797	666,193
203深澳坑	922,637	429,535	1,029,693	459,017
204教忠街	712,541	343,943	733,506	360,506
205信中和平島	29,783	14,714	23,732	11,936
301太白莊	509,014	235,764	522,386	226,129
302中山高中	2,335,299	1,093,520	2,132,576	992,351
303大竿林	1,150,661	547,469	1,109,915	575,290
304高遠新村	29,305	13,757	32,333	14,327
305濱海大道	27,322	13,117	28,278	13,086
306中平街	83,458	39,292	94,788	42,180
307中和國小	85,783	39,913	95,357	42,901
308外木山漁港	23,585	11,001	30,150	13,497
310大武崙沙灘	-	-	-	-
402堵南里	1,982,492	940,509	1,691,453	879,724
403東新街	225,011	105,008	204,888	100,918
406長安社區	602,415	283,132	627,653	324,695
407七堵-總站	10,613	4,333	13,539	4,228
408總站-長庚-長安社區	66,666	33,187	68,389	31,890
409堵南里-長庚	12,604	5,829	14,210	6,957
410壯觀台北-七堵火車站	21,031	9,723	25,127	10,793

資料來源：營運室

- 111年度各路線營運量分析 (二)

客 運 收 入 (現 金)		收 票 次 數	
本 期 與 上 期 比 較 增 減 數	本 期 與 上 期 增 減 百 分 比	本 期 與 上 期 比 較 增 減 數	本 期 與 上 期 增 減 百 分 比
37,136	2.63%	39,517	6.02%
72,386	4.73%	10,243	-1.45%
- 44,590	-1.96%	51,892	-4.77%
633	8.68%	668	19.93%
11,127	2.34%	1,408	-0.64%
- 6,902	-12.69%	8,628	-43.00%
665	16.14%	326	17.69%
- 134,757	-9.98%	84,648	-13.30%
- 7,391	-0.49%	42,695	-6.02%
107,056	11.60%	29,482	6.86%
20,965	2.94%	16,563	4.82%
- 6,051	-20.32%	2,778	-18.88%
13,372	2.63%	9,635	-4.09%
- 202,723	-8.68%	101,169	-9.25%
- 40,746	-3.54%	27,821	5.08%
3,028	10.33%	570	4.14%
956	3.50%	31	-0.24%
11,330	13.58%	2,888	7.35%
9,574	11.16%	2,988	7.49%
6,565	27.84%	2,496	22.69%
-	0.00%	-	0.00%
- 291,039	-14.68%	60,785	-6.46%
- 20,123	-8.94%	4,090	-3.89%
25,238	4.19%	41,563	14.68%
2,926	27.57%	105	-2.42%
1,723	2.58%	1,297	-3.91%
1,606	12.74%	1,128	19.35%
4,096	19.48%	1,070	11.00%

說明：111年1月新增R86路線(先行併入零星路線)，111年2月開始新增R86
路線表列合計為56條路線。

4 - 17 基隆市公共汽車管理處

路 線 \ 項 目	上 期		本 期	
	客 運 收 入 (現 金)	收 票 次 數	客 運 收 入 (現 金)	收 票 次 數
501國家新城	2,992,692	1,420,661	3,099,303	1,390,575
502建德國中	767,566	358,817	770,347	366,604
503鶯歌里	35,067	16,292	34,747	16,052
505大武崙	1,219,134	583,767	1,281,976	614,576
506壯觀里-富景天下-基隆車站	14,098	6,789	14,813	8,419
508澳底漁港	22,279	10,522	18,503	9,415
509情人湖	137,208	65,406	144,591	70,661
510大武崙-七堵	186,123	88,052	173,584	90,808
601四腳亭	1,252,487	578,894	1,049,398	537,452
602暖暖	1,442,711	667,465	1,358,051	617,572
603東勢坑	118,640	55,604	245,908	59,593
605龍門谷	534,873	246,117	512,390	255,681
606碗內-八堵火車站-七堵	111,777	51,153	151,156	51,605
607羅傑摩爾	3,672	1,796	12,509	783
608南新街	38,754	17,904	48,393	22,789
701瑪陵	80,318	36,959	77,319	35,522
702友蚋	62,634	29,248	63,408	28,241
703瑪東里	21,004	9,790	24,014	9,049
705百福火車站接駁公車	35,391	15,649	41,813	19,311
706泰安路	23,611	10,859	29,522	12,178
801信義國中-國家新城	39,862	18,700	41,716	23,229
802八斗子-長庚醫院	22,754	10,373	33,274	13,234
803八斗子-信中-長庚醫院	79,953	36,798	74,356	38,010
R66 海科館-七堵車站	79,881	37,594	86,695	41,917
R82 國家新城-七堵車站	14,006	7,428	14,996	10,383
R86幸福華城-七堵車站	-	-	111,672	53,753
001大型零星路線	353,517	176,404	179,167	125,870
002中型零星路線	96,658	46,579	36,140	21,198
合 計	27,235,063	12,809,722	26,754,214	12,536,258

資料來源：營運室

- 111年度各路線營運量分析 (二)

客 運 收 入 (現 金)		收 票 次 數	
本 期 與 上 期 比 較 增 減 數	本 期 與 上 期 增 減 百 分 比	本 期 與 上 期 比 較 增 減 數	本 期 與 上 期 增 減 百 分 比
106,611	3.56%	30,086	-2.12%
2,781	0.36%	7,787	2.17%
-	-	-	-
320	-0.91%	240	-1.47%
62,842	5.15%	30,809	5.28%
715	5.07%	1,630	24.01%
-	-	-	-
3,776	-16.95%	1,107	-10.52%
7,383	5.38%	5,255	8.03%
-	-	-	-
12,539	-6.74%	2,756	3.13%
-	-	-	-
203,089	-16.21%	41,442	-7.16%
-	-	-	-
84,660	-5.87%	49,893	-7.47%
127,268	107.27%	3,989	7.17%
-	-	-	-
22,483	-4.20%	9,564	3.89%
39,379	35.23%	452	0.88%
8,837	240.66%	1,013	-56.40%
9,639	24.87%	4,885	27.28%
-	-	-	-
2,999	-3.73%	1,437	-3.89%
774	1.24%	1,007	-3.44%
3,010	14.33%	741	-7.57%
6,422	18.15%	3,662	23.40%
5,911	25.03%	1,319	12.15%
1,854	4.65%	4,529	24.22%
10,520	46.23%	2,861	27.58%
-	-	-	-
5,597	-7.00%	1,212	3.29%
6,814	8.53%	4,323	11.50%
990	7.07%	2,955	39.78%
111,672	0.00%	53,753	0.00%
-	-	-	-
174,350	-49.32%	50,534	-28.65%
-	-	-	-
60,518	-62.61%	25,381	-54.49%
-	-	-	-
480,849	-1.77%	273,464	-2.13%

說明：111年1月新增R86路線(先行併入零星路線)，111年2月開始新增R86

路線表列合計為56條路線。

4 - 18 基隆市公共汽車管理處

路 線 \ 項 目	上 期		本 期	
	中 型 客 車 班 次	大 型 客 車 班 次	中 型 客 車 班 次	大 型 客 車 班 次
101和平島	11.0	17,026.0	7.0	17,135.0
103八斗子	1.0	16,564.0	43.0	17,078.0
104新豐街	-	20,829.0	3.0	20,573.0
105三總基隆分院	412.0	-	440.0	-
107八斗子-信中-基隆車站	4,879.0	509.0	4,841.0	498.0
108八斗子-潮境公園	675.0	-	880.0	-
109天顯宮	209.0	-	222.0	3.0
201深美國小-仁一路	-	13,686.0	-	11,661.0
202深美國小-信二路仁五路	5.0	13,472.0	-	11,929.0
203深澳坑	106.0	8,946.0	224.0	9,058.0
204教忠街	12,500.0	227.0	12,205.0	274.0
205信中和平島	258.0	331.0	231.0	377.0
301太白莊	15,616.0	540.0	15,420.0	278.0
302中山高中	5.0	22,800.0	10.0	20,260.0
303大竿林	90.0	14,274.0	10.0	13,567.0
304高遠新村	1,588.0	2.0	1,603.0	-
305濱海大道	-	470.0	1.0	468.0
306中平街	2,320.0	1.0	2,273.0	-
307中和國小	1,931.0	2.0	1,868.0	-
308外木山漁港	63.0	351.0	42.0	338.0
310大武崙沙灘	-	-	-	-
402堵南里	3.0	15,311.0	-	13,890.0
403東新街	249.0	3,118.0	408.0	2,655.0
406長安社區	3.0	4,363.0	-	4,148.0
407七堵-總站	209.0	106.0	231.0	102.0
408總站-長庚-長安社區	-	922.0	3.0	930.0
409堵南里-長庚	-	234.0	1.0	206.0
410壯觀台北-七堵火車站	727.0	8.0	560.0	6.0

資料來源：營運室

- 111年度各路線營運量分析 (三)

中 型 客 車 班 次			大 型 客 車 班 次		
本 期 與 上 期 比 較 增 減 數	本 期 與 上 期 增 減 百 分 比		本 期 與 上 期 比 較 增 減 數	本 期 與 上 期 增 減 百 分 比	
-	4.0	-36.36%	109.0	0.64%	
	42.0	4200.00%	514.0	3.10%	
	3.0	- -	256.0	-1.23%	
	28.0	6.80%	-	0.00%	
-	38.0	-0.78%	11.0	-2.16%	
	205.0	30.37%	-	0.00%	
	13.0	6.22%	3.0	0.00%	
	-	- -	2,025.0	-14.80%	
-	5.0	-100.00%	1,543.0	-11.45%	
	118.0	111.32%	112.0	1.25%	
-	295.0	-2.36%	47.0	20.70%	
-	27.0	-10.47%	46.0	13.90%	
-	196.0	-1.26%	262.0	-48.52%	
	5.0	100.00%	2,540.0	-11.14%	
-	80.0	-88.89%	707.0	-4.95%	
	15.0	0.94%	2.0	-100.00%	
	1.0	- -	2.0	-0.43%	
-	47.0	-2.03%	1.0	-100.00%	
-	63.0	-3.26%	2.0	-100.00%	
-	21.0	-33.33%	13.0	-3.70%	
	-	-	-	0.00%	
-	3.0	-100.00%	1,421.0	-9.28%	
	159.0	63.86%	463.0	-14.85%	
-	3.0	-100.00%	215.0	-4.93%	
	22.0	10.53%	4.0	-3.77%	
	3.0	-	8.0	0.87%	
	1.0	- -	28.0	-11.97%	
-	167.0	-22.97%	2.0	-25.00%	

說明：111年1月新增R86路線(先行併入零星路線)，111年2月開始新增R86
路線表列合計為56條路線。

4 - 18 基隆市公共汽車管理處

路 線 \ 項 目	上 期		本 期	
	中 型 客 車 班 次	大 型 客 車 班 次	中 型 客 車 班 次	大 型 客 車 班 次
501國家新城	2.0	24,005.0	2.0	22,127.0
502建德國中	312.0	11,318.0	171.0	10,776.0
503鶯歌里	463.0	271.0	532.0	227.0
505大武崙	3.0	12,565.0	-	14,315.0
506壯觀里-富景天下-基隆車站	125.0	526.0	155.0	419.0
508澳底漁港	387.0	-	475.0	-
509情人湖	2,453.0	-	2,300.0	-
510大武崙-七堵	175.0	3,485.0	20.0	3,483.0
601四腳亭	-	16,757.0	28.0	13,642.0
602暖暖	43.0	19,439.0	44.0	16,501.0
603東勢坑	2,300.0	958.0	2,203.0	2,200.0
605龍門谷	27.0	8,476.0	292.0	7,238.0
606碇內-八堵火車站-七堵	-	1,593.0	-	2,319.0
607羅傑摩爾	593.0	-	289.0	143.0
608南新街	1,134.0	-	1,190.0	-
701瑪陵	4,237.0	7.0	3,799.0	25.0
702友蚋	3,354.0	4.0	3,135.0	-
703瑪東里	1,429.0	3.0	1,537.0	1.0
705百福火車站接駁公車	1,324.0	176.0	1,632.0	-
706泰安路	878.0	2.0	852.0	2.0
801信義國中-國家新城	565.0	37.0	653.0	18.0
802八斗子-長庚醫院	405.0	-	496.0	8.0
803八斗子-信中-長庚醫院	-	528.0	41.0	747.0
R66 海科館-七堵車站	-	1,064.0	-	925.0
R82 國家新城-七堵車站	210.0	477.0	13.0	462.0
R86 幸福華城-七堵車站	-	-	1,541.0	15.0
001大型零星路線	386.0	2,892.0	525.0	3,088.0
002中型零星路線	1,030.0	1,926.0	840.0	2,016.0
合 計	63,695.0	260,601.0	64,291.0	246,131.0

資料來源：營運室

- 111年度各路線營運量分析 (三)

中 型 客 車 班 次		大 型 客 車 班 次	
本 期 與 上 期 比 較 增 減 數	本 期 與 上 期 增 減 百 分 比	本 期 與 上 期 比 較 增 減 數	本 期 與 上 期 增 減 百 分 比
-	-	1,878.0	-7.82%
-	141.0	-45.19%	-
	69.0	14.90%	-
-	3.0	-100.00%	1,750.0
	30.0	24.00%	-
	88.0	22.74%	-
-	153.0	-6.24%	-
-	155.0	-88.57%	2.0
	28.0	-	-
	1.0	2.33%	-
-	97.0	-4.22%	3,115.0
	265.0	981.48%	-
	-	-	726.0
-	304.0	-51.26%	143.0
	56.0	4.94%	-
-	438.0	-10.34%	18.0
-	219.0	-6.53%	-
	108.0	7.56%	4.0
	308.0	23.26%	2.0
-	26.0	-2.96%	-
	88.0	15.58%	-
	91.0	22.47%	19.0
	41.0	-	8.0
	-	-	219.0
-	197.0	-93.81%	41.48%
	1,541.0	-	139.0
	139.0	36.01%	-13.06%
-	190.0	-18.45%	15.0
	596.0	0.94%	-
		-	15.0
			196.0
-			90.0
			14,470.0
			-5.55%

說明：111年1月新增R86路線(先行併入零星路線)，111年2月開始新增R86
路線表列合計為56條路線。

4 - 19 客運收入

月份\來源別	合 計	現 金	電 子 票 證
102年度	253,551,234	64,750,766	133,094,340
103年度	248,306,573	59,068,853	131,663,980
104年度	243,301,383	54,123,445	129,941,553
105年度	242,376,151	52,485,111	129,934,134
106年度	231,344,887	46,315,985	124,654,619
107年度	233,525,839	45,564,025	125,708,120
108年度	227,562,679	38,910,681	124,982,068
109年度	199,932,852	31,816,928	110,189,283
110年度	158,544,574	23,588,640	86,202,822
111年度：			
一月	14,844,180	2,252,585	8,109,146
二月	11,794,810	1,779,947	6,740,719
三月	15,347,216	2,214,487	8,106,335
四月	12,011,637	1,714,234	6,875,187
五月	11,266,268	1,433,369	5,680,823
六月	7,714,998	1,150,950	4,185,161
七月	19,671,837	1,955,323	6,570,335
八月	13,922,531	1,980,180	7,381,499
九月	13,179,298	2,022,460	7,102,111
十月	13,951,516	2,151,358	7,625,877
十一月	14,941,593	2,151,371	8,377,109
十二月	14,369,070	2,290,475	8,102,645
全年度合計	163,014,954	23,096,739	84,856,947

資料來源：會計室月報表

說 明：1、IC票卡票證系統自93年7月1日起開始實施。

- 按來源別分

單位：新臺幣元

市 區 租 車	老 人 票 (基隆社福卡)
2,154,232	53,551,896
2,670,652	54,903,088
2,612,729	56,623,656
2,393,186	57,563,720
1,880,131	58,494,152
1,318,814	60,934,880
1,348,792	62,321,138
552,673	57,373,968
1,565,720	47,187,392
4,857	4,477,592
-	3,274,144
343,858	4,682,536
-	3,422,216
1,106,572	3,045,504
38,271	2,340,616
7,131,643	4,014,536
357,460	4,203,392
17,071	4,037,656
13,929	4,160,352
27,657	4,385,456
9,198	3,966,752
9,050,516	46,010,752

說 明：2、基隆市交通卡和台北悠遊卡系統整合自96年9月1日正式啟用

4 - 20 基隆敬老卡乘車人數

單位：人次

月份/年度別	上 期	本 期	本期與上期 比較增減數	增減比率 (%)
102年度	5,151,922	5,175,218	23,296	0.45%
103年度	5,175,218	5,326,478	151,260	2.92%
104年度	5,326,478	5,507,479	181,001	3.40%
105年度	5,507,479	5,637,386	129,907	2.36%
106年度	5,637,386	5,804,544	167,158	2.97%
107年度	5,804,544	6,067,062	262,518	4.52%
108年度	6,067,062	6,241,700	174,638	2.88%
109年度	6,241,700	5,747,367	- 494,333	-7.92%
110年度	5,747,367	4,702,495	- 1,044,872	-18.18%
111年度：				
一月	495,405	453,400	- 42,005	-8.48%
二月	428,172	327,826	- 100,346	-23.44%
三月	522,931	473,704	- 49,227	-9.41%
四月	497,850	339,318	- 158,532	-31.84%
五月	328,734	302,078	- 26,656	-8.11%
六月	168,622	232,304	63,682	37.77%
七月	230,983	400,309	169,326	73.31%
八月	339,732	419,692	79,960	23.54%
九月	364,056	405,943	41,887	11.51%
十月	417,689	420,126	2,437	0.58%
十一月	443,747	443,438	- 309	-0.07%
十二月	464,574	401,175	- 63,399	-13.65%
全年度合計	4,702,495	4,619,313	- 83,182	-1.77%

資料來源：營運室

4 - 21 基隆關懷卡乘車人數

單位：人次

月份/年度別	上 期	本 期	本期與上期 比較增減數	增減比率 (%)
102年度	1,538,346	1,518,769	- 19,577	-1.27%
103年度	1,518,769	1,536,408	17,639	1.16%
104年度	1,536,408	1,570,478	34,070	2.22%
105年度	1,570,478	1,558,079	- 12,399	-0.79%
106年度	1,558,079	1,507,225	- 50,854	-3.26%
107年度	1,507,225	1,549,798	42,573	2.82%
108年度	1,549,798	1,548,653	- 1,145	-0.07%
109年度	1,548,653	1,424,379	- 124,274	-8.02%
110年度	1,424,379	1,195,929	- 228,450	-16.04%
111年度：				
一月	116,170	106,299	- 9,871	-8.50%
二月	99,288	81,442	- 17,846	-17.97%
三月	124,144	111,613	- 12,531	-10.09%
四月	116,227	88,459	- 27,768	-23.89%
五月	90,084	78,610	- 11,474	-12.74%
六月	60,315	60,273	- 42	-0.07%
七月	72,562	101,508	28,946	39.89%
八月	92,383	105,732	13,349	14.45%
九月	98,253	98,764	511	0.52%
十月	105,975	99,918	- 6,057	-5.72%
十一月	108,492	104,744	- 3,748	-3.45%
十二月	112,036	94,664	- 17,372	-15.51%
全年度合計	1,195,929	1,132,026	- 63,903	-5.34%

資料來源：營運室

4 - 22 行車班次 - 中型客車

單位：次

月份 / 班次	營業平均 車輛數	行 車 班 次		本期與上期 比較增減數	增減比率 (%)
		上 期	本 期		
102年度	37.00	75,081.0	72,170.5	- 2,910.5	-3.88%
103年度	37.00	72,170.5	76,400.5	4,230.0	5.86%
104年度	37.00	76,400.5	72,096.0	- 4,304.5	-5.63%
105年度	35.75	72,096.0	72,251.5	155.5	0.22%
106年度	35.08	72,251.5	69,846.0	- 2,405.5	-3.33%
107年度	36.00	69,846.0	70,736.0	890.0	1.27%
108年度	36.33	70,736.0	68,123.2	- 2,612.8	-3.69%
109年度	37.83	68,123.2	69,925.0	1,801.8	2.64%
110年度	36.58	69,925.0	63,695.0	- 6,230.0	-8.91%
111年度：					
一月	36	5,957.0	5,217.0	-740.0	-12.42%
二月	37	5,150.0	4,300.0	-850.0	-16.50%
三月	37	6,135.0	5,526.0	-609.0	-9.93%
四月	37	5,907.0	5,193.0	-714.0	-12.09%
五月	37	6,053.0	5,501.0	-552.0	-9.12%
六月	37	3,708.0	4,884.0	1,176.0	31.72%
七月	37	3,903.0	5,580.0	1,677.0	42.97%
八月	37	5,132.0	5,681.0	549.0	10.70%
九月	37	4,906.0	5,534.0	628.0	12.80%
十月	37	5,157.0	5,333.0	176.0	3.41%
十一月	37	5,168.0	5,678.0	510.0	9.87%
十二月	37	6,519.0	5,864.0	-655.0	-10.05%
全年度合計	36.92	63,695.0	64,291.0	596.0	0.94%

資料來源：營運室

4 - 23 行車班次 - 大型客車

單位：次

月份 / 班次	營業平均 車輛數	行 車 班 次		本期與上期 比較增減數	增減比率 (%)
		上 期	本 期		
102年度	118.00	320,261.5	313,595.5	- 6,666.0	-2.08%
103年度	118.00	313,595.5	311,685.5	- 1,910.0	-0.61%
104年度	119.00	311,685.5	309,553.0	- 2,132.5	-0.68%
105年度	113.25	309,553.0	308,133.0	- 1,420.0	-0.46%
106年度	118.00	308,133.0	293,721.0	- 14,412.0	-4.68%
107年度	117.17	293,721.0	298,480.6	4,759.6	1.62%
108年度	117.00	298,480.6	291,225.5	- 7,255.1	-2.43%
109年度	116.83	291,225.5	273,189.9	- 18,035.6	-6.19%
110年度	113.92	273,189.9	260,601.0	- 12,588.9	-4.61%
111年度：					
一月	113	23,634.0	21,436.0	- 2,198.0	-9.30%
二月	118	22,722.0	18,269.0	- 4,453.0	-19.60%
三月	118	24,174.0	22,227.0	- 1,947.0	-8.05%
四月	118	23,768.0	20,984.0	- 2,784.0	-11.71%
五月	118	23,887.0	20,892.0	- 2,995.0	-12.54%
六月	118	16,380.0	19,532.0	3,152.0	19.24%
七月	118	16,941.0	20,095.0	3,154.0	18.62%
八月	118	18,594.0	20,898.0	2,304.0	12.39%
九月	118	20,805.0	19,912.0	- 893.0	-4.29%
十月	118	22,066.0	20,060.0	- 2,006.0	-9.09%
十一月	118	20,909.0	20,586.0	- 323.0	-1.54%
十二月	118	26,721.0	21,240.0	- 5,481.0	-20.51%
全年度合計	117.58	260,601.0	246,131.0	- 14,470.0	-5.55%

資料來源：營運室

4 - 24 基隆市公共汽車管理處

年 度 別	肇 事 原 因 (次)				
	合 計	駕 駛 疏 忽 及 違 規	雙 方 過 失	對 方 過 失	慢 車 違 規
102 年 度 2013	32	-	-	30	-
103 年 度 2014	49	5	2	31	2
104 年 度 2015	10	7	1	1	-
105 年 度 2016	12	7	3	1	-
106 年 度 2017	14	9	-	1	-
107 年 度 2018	12	7	1	2	-
108 年 度 2019	32	6	2	10	-
109 年 度 2020	24	5	3	8	-
110 年 度 2021	70	9	15	16	-
111 年 度 2022	115	20	15	37	1

資料來源：營運室

- 行車肇事概況

肇 事 原 因 (次)					
行人違規	機械故障	急煞車	開關車門	其 他	
-	-	2	-	-	
2	-	3	2	2	
1	-	-	-	-	
-	-	-	1	-	
-	1	-	-	3	
-	1	-	-	1	
-	1	4	-	9	
1	1	3	1	2	
-	-	11	11	8	
-	3	20	12	7	

4 - 25 基隆市公共汽車管理處

年 底 別	實有營業 車 輛 數 (輛)	員 工 人 數 (人)				
		合 計	職 員	行車人員	技 工	普 通 工
102 年 度 2013	155	341	30	249	38	24
103 年 度 2014	155	342	28	255	36	23
104 年 度 2015	156	333	28	252	32	21
105 年 度 2016	155	304	28	254	3	19
106 年 度 2017	154	315	28	268	3	16
107 年 度 2018	153	312	25	269	3	15
108 年 度 2019	155	308	30	260	-	18
109 年 度 2020	151	298	28	255	-	15
110 年 度 2021	145	294	29	251	-	14
111 年 度 2022	155	284	28	242	-	14

- 員工及每輛平均配備人數

每 輛 平 均 配 備 人 數 (人)				
合 計	職 員	行 車 人 員	技 工	普 遍 工
2.20	0.19	1.61	0.25	0.15
2.21	0.18	1.65	0.23	0.15
2.13	0.18	1.62	0.21	0.13
1.96	0.18	1.64	0.02	0.12
2.05	0.18	1.74	0.02	0.10
2.04	0.16	1.76	0.02	0.10
1.99	0.19	1.68	-	0.12
1.97	0.19	1.69	-	0.10
2.03	0.20	1.73	-	0.10
1.8	0.18	1.56	-	0.09

4 - 26 行車肇事死傷人數

年 度 別	死 傷 人 數 (人)			
	合 計	死 亡	重 傷	輕 傷
102 年 度 2013	5	-	2	3
103 年 度 2014	7	-	-	7
104 年 度 2015	4	-	3	1
105 年 度 2016	4	-	2	2
106 年 度 2017	8	-	1	7
107 年 度 2018	8	1	-	7
108 年 度 2019	9	-	-	9
109 年 度 2020	6	-	1	5
110 年 度 2021	19	-	3	16
111 年 度 2022	23	1	4	18

資料來源：營運室

基隆市公共汽車管理處

統計年報

第 26 期

編印者：基隆市公共汽車管理處會計室

工作人員：基隆市公車處會計室主任 溫智禹

基隆市公車處會計室約僱人員 許雲菁

出版日期：中華民國 112 年 5 月